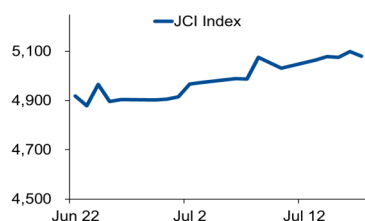
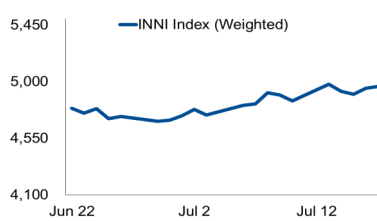


Morning Brief

JCI Movement



INNI Movement



Today's Outlook:

Pertemuan Penting di Eropa dan AS

Bursa-bursa di AS ditutup bervariasi pada akhir perdagangan pekan lalu, dimana Dow Jones melemah sedangkan S&P 500 dan Nasdaq mampu menguat. Namun secara mingguan, ketiga indeks tersebut masih mampu membukukan kenaikan terutama didorong oleh perkembangan vaksin covid-19.

Pada pekan ini, pergerakan IHSG akan lebih diarahkan oleh perkembangan dari luar negeri. Investor akan berfokus pada event-event penting, seperti pertemuan para kepala negara Uni Eropa di Brussels untuk merundingkan kebijakan pemulihan ekonomi. Dari AS, kongres juga dijadwalkan akan menggelar rapat untuk membahas paket stimulus lanjutan.

Company News

- BBNI : Layanan Remitansi Naik pada Semester-I 2020
- SMBR : Volume Penjualan Capai 746 ribu ton pada Semester-I 2020
- CTRA : Siap Luncurkan Pengembangan Klaster
- WIKA : Sedang Mengikuti Proyek Tender Strategis

Domestic & Global News

Mei 2020, Utang Luar Negeri (ULN) Indonesia Sebesar USD404,7 Miliar
Persediaan Bisnis AS Catat Rekor Penurunan pada Mei

Sectors

	Last	Chg.	%
Property, Real Estate, Construction	309.26	3.84	-1.23%
Finance	1,111.01	11.20	-1.01%
Consumer Goods	1,864.24	12.07	-0.64%
Miscellaneous Industry	924.65	5.49	-0.59%
Infrastructure, Utilities, and Transportation	891.09	3.02	-0.34%
Trade, Services and Investment	603.78	4.04	0.67%
Basic Industries	785.39	5.90	0.76%
Agriculture	1,113.72	9.47	0.86%
Mining	1,311.68	20.50	1.59%

Indonesia Macroeconomic Data

Monthly Indicators	Last	Prev.	Quarterly Indicators	Last	Prev.
BI 7 Day Rev Repo Rate	4.00%	4.25%	Real GDP	2.97%	4.97%
FX Reserve (USD bn)	131.70	130.50	Current Acc (USD bn)	(3.92)	(8.08)
Trd Balance (USD bn)	1.27	2.09	Govt. Spending Yoy	3.74%	0.48%
Exports Yoy	2.28%	-28.95%	FDI (USD bn)	4.51	4.60
Imports Yoy	-6.36%	-42.20%	Business Confidence	104.82	105.33
Inflation Yoy	1.96%	2.19%	Cons. Confidence*	83.80	77.80

JCI Index

July 17	5,079.58
Chg.	-18.78pts (-0.37%)
Volume (bn shares)	77.90
Value (IDR tn)	7.09
Adv 190 Dec 235 Unc 280 Untr 118	

INNI Index

Last	4,961.87
Chg.	+17.32pts (+0.35%)

INNI's Top Gainers & Losers

Gainers	%	Losers	%
ANTM	+1.5%	ICBP	-3.1%
MAPI	+1.4%	CTRA	-1.5%
PTBA	+0.9%	KLBF	-1.3%
AALI	+0.9%	TLKM	-1.3%
UNTR	+0.7%	BBRI	-1.2%

Foreign Transaction

	(IDR bn)
Buy	1,810
Sell	2,210
Net Buy (Sell)	400

Top Buy	NB Val.	Top Sell	NS Val.
ASII	85.2	TLKM	206.4
ADRO	13.7	BBRI	193.4
PTBA	10.8	BBCA	43.7
GGRM	9.1	BMRI	26.1
ERAA	6.7	INDF	26.0

Government Bond Yields & FX

	Last	Chg.
Tenor: 10 year	7.07%	0.03%
USDIDR	14,703	0.53%
KRWIDR	12.20	0.45%

Global Indices

Index	Last	Chg.	%
Dow Jones	26,671.95	(62.76)	-0.23%
S&P 500	3,224.73	9.16	0.28%
FTSE 100	6,290.30	39.61	0.63%
DAX	12,919.61	44.64	0.35%
Nikkei	22,696.42	(73.94)	-0.32%
Hang Seng	25,089.17	118.48	0.47%
Shanghai	3,214.13	4.03	0.13%
KOSPI	2,201.19	17.43	0.80%
EIDO	18.84	(0.19)	-1.00%

Commodities

Commodity	Last	Chg.	%
Gold (USD/t oz)	1,810.4	13.3	0.74%
Crude Oil (USD/B)	40.59	(0.16)	-0.39%
ICE NewCastle (USD/ton)	57.80	(0.05)	-0.09%
LME Nickel (USD/MT)	13,220	(239.0)	-1.78%
LME Tin (USD/MT)	17,330	(40.0)	-0.23%
CPO (MYR/ton)	2,614	94.0	3.73%

BBNI : Layanan Remitansi Naik pada Semester-I 2020

PT Bank Negara Indonesia Tbk (BBNI) mencatatkan 30.000 pengguna aplikasi BNI Mobile Remittance (MoRe), dengan pertumbuhan transaksi pada 1H20 sebesar 95,1% YoY. Kinerja positif tersebut juga diikuti pertumbuhan transaksi di Taiwan, Korea Selatan, Inggris, Eropa, maupun AS yang semuanya diatas 50% YoY. Masa pandemi meningkatkan transaksi digital bagi para pekerja diluar negeri yang mendorong kinerja BBNI. (Bisnis Indonesia)

CTRA : Siap Luncurkan Pengembangan Klaster

PT Ciputra Development Tbk (CTRA) bersiap untuk melakukan pengembangan proyek klaster di 3 residensia yang dimiliki yaitu Citra Maja Raya, CitraRaya Tangerang, dan Citra Sentul Raya. Untuk proyek Citra Maja Raya, CTRA akan meluncurkan klaster benoa dengan harga dimulai dari Rp188 juta. CTRA juga masih akan fokus memasarkan properti di bawah Rp 1 miliar karena prospeknya masih menjanjikan dengan pemasaran *online*. (Kontan)

SMBR : Volume Penjualan Capai 746 ribu ton pada Semester-I 2020

PT Semen Baturaja Tbk (SMBR) mencatatkan volume penjualan pada 1H20 sebesar 746 ribu ton atau naik 84% YoY. SMBR meyakini bahwa kinerja tersebut sudah cukup baik disaat kondisi pandemi dan menargetkan pada 2H20 bisa mencetak volume penjualan yang lebih tinggi dengan menjalankan strategi optimalisasi pabrik dengan produksi *white clay* sebagai produk andalan diluar semen. (Kontan)

WIKA : Sedang Mengikuti Proyek Tender Strategis

PT Wijaya Karya Tbk (WIKA) sedang mengikuti beberapa proyek tender strategis yaitu proyek konstruksi domestik dan luar negeri dengan total estimasi proyek sebesar Rp17 triliun. Beberapa proyek luar negeri yang diikuti WIKA diantaranya ialah proyek bandar udara di Taiwan dan Filipina dengan total proyek sekitar Rp2 triliun. Disamping mengikuti proyek, WIKA juga akan tetap fokus menjaga level rasio utang di level yang sehat. (Investor Daily)

Domestic & Global News

Mei 2020, Utang Luar Negeri (ULN) Indonesia Sebesar USD404,7 Miliar

Bank Indonesia (BI) mencatat, utang luar negeri (ULN) Indonesia sebesar USD404,7 miliar pada akhir Mei 2020. Atau tumbuh 4,8% (yoy), lebih tinggi dibandingkan dengan pertumbuhan pada April 2020 sebesar 2,9% (yoy). ULN Indonesia pada akhir Mei 2020 tetap terkendali dengan struktur yang sehat. "Ini dipengaruhi oleh transaksi penarikan neto ULN, baik ULN Pemerintah maupun swasta serta penguatan nilai tukar Rupiah terhadap dolar AS juga berkontribusi pada peningkatan ULN berdenominasi Rupiah. (Kontan)

Persediaan Bisnis AS Catat Rekor Penurunan pada Mei

Persediaan bisnis AS jatuh pada bulan Mei di tengah krisis COVID-19, membuktikan prediksi penurunan paling tajam produk domestik bruto pada kuartal kedua sejak Great Depression. Departemen Perdagangan mengatakan pada hari Kamis bahwa inventaris bisnis turun 2,3% pada Mei, penurunan terbesar sejak pemerintah mulai melacak data ini pada tahun 1992, setelah jatuh 1,4% pada April. Persediaan, komponen utama PDB, kini telah menurun selama lima bulan berturut-turut. (Reuters)

	Last Price	End of Last Year Price	Target Price*	Rating	Upside Potential (%)	1 Year Change (%)	Market Cap (IDR tn)	Price / EPS (TTM)	Price / BVPS	Return on Equity (%)	Dividend Yield TTM (%)	Sales Growth Yoy (%)	EPS Growth Yoy (%)	Adj. Beta
Finance						(17.0)	2,085.2							
BBCA	30,600	33,425	28,950	Hold	(5.4)	(1.3)	754.4	25.9x	4.4x	17.6	1.8	13.9	8.5	1.1
BBRI	3,100	4,400	3,010	Hold	(2.9)	(30.8)	382.4	11.0x	2.1x	18.6	5.4	13.0	(0.3)	1.3
Consumer						(23.0)	1,069.5							
GGRM	49,600	53,000	59,550	Buy	20.1	(37.5)	95.4	8.7x	1.8x	21.8	5.2	4.1	3.9	0.9
KINO	3,330	3,430	2,950	Hold	(11.4)	14.0	4.8	17.5x	1.8x	10.5	3.2	11.1	(81.3)	0.9
ICBP	9,275	11,150	9,850	Hold	6.2	(14.5)	108.2	19.0x	4.0x	22.6	1.5	6.7	47.8	0.8
KLBF	1,465	1,620	1,630	Hold	11.3	(1.7)	68.7	26.6x	4.2x	16.3	1.4	8.0	12.5	1.1
Infrastructure						(28.3)	623.65							
TLKM	3,060	3,917	3,800	Buy	24.2	(27.4)	303.1	16.6x	2.8x	17.3	5.0	(1.9)	(5.8)	1.0
JSMR	4,400	5,175	4,600	Hold	4.5	(29.3)	31.9	14.4x	1.6x	12.0	0.3	(45.3)	0.5	1.3
Trade						(25.8)	540.5							
UNTR	18,450	21,525	19,000	Hold	3.0	(32.4)	68.8	6.8x	1.1x	16.9	6.6	(19.0)	(40.2)	0.9
MAPI	700	1,055	870	Buy	24.3	(25.1)	11.6	14.6x	2.0x	14.0	N/A	0.6	N/A	1.2
Property						(37.9)	293.4							
CTRA	645	1,040	810	Buy	25.6	(45.8)	12.0	11.3x	0.8x	7.2	1.6	(8.3)	(33.3)	1.5
WSKT	725	1,485	820	Hold	13.1	(66.0)	9.8	37.2x	0.6x	1.5	0.5	(51.9)	(94.1)	1.8
WIKA	1,250	1,990	1,840	Buy	47.2	(49.0)	11.2	5.3x	0.8x	14.3	4.1	(35.4)	(65.3)	1.7
Basic Ind.						(6.1)	631.4							
SMGR	9,350	12,000	10,925	Buy	16.8	(25.6)	55.5	21.6x	1.7x	8.0	0.4	5.6	66.7	1.3
Misc Ind.						(26.7)	280.8							
ASII	5,200	6,925	5,800	Hold	11.5	(26.8)	210.5	9.9x	1.4x	14.4	4.1	(9.4)	(7.8)	1.3
Mining						(20.8)	303.3							
TINS	640	825	830	Buy	29.7	(41.0)	4.8	N/A	1.0x	(22.6)	N/A	5.2	N/A	1.5
PTBA	2,140	2,660	2,900	Buy	35.5	(25.7)	24.7	6.2x	1.2x	20.6	15.3	(4.0)	(25.0)	1.2
INCO	3,200	3,640	3,500	Hold	9.4	1.9	31.8	20.2x	1.1x	5.6	N/A	38.1	N/A	1.6
ANTM	660	840	600	Hold	(9.1)	(29.8)	15.9	N/A	0.9x	(1.4)	0.4	(16.3)	N/A	1.5
Agriculture						(18.1)	71.2							
AALI	9,175	14,575	10,000	Hold	9.0	(9.4)	17.7	32.4x	0.9x	2.9	0.5	13.3	891.7	1.4

* Target Price

Source: Bloomberg, NHKSI Research

INNI Summary

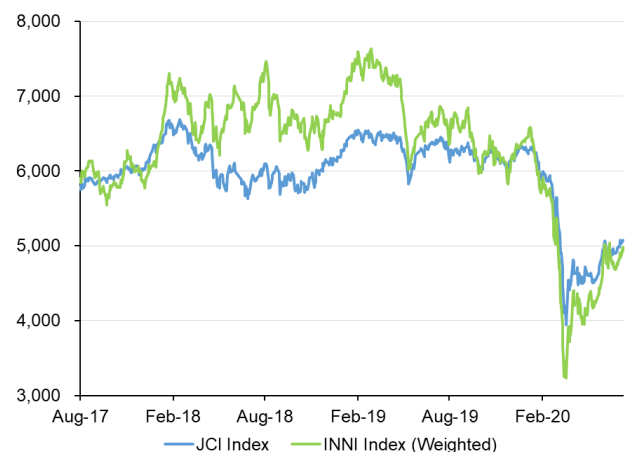
INNI Index Movement

YTD Change	-20.2%
YTD Change Gap (vs JCI)	-1.1%
Weekly Change	2.3%
Weekly Change Gap (vs JCI)	1.4%

INNI Market Capitalization

Market Cap (IDR tn)	3,464
Market Cap (%)	47.27

INNI Index



Source: Bloomberg, NHKS Research

Date	Country	Hour Jakarta	Event	Period	Actual	Consensus	Previous
Tuesday	US	01:00	Monthly Budget Statement	Jun	-\$864.1b	-\$863.0b	-\$8.5b
<i>14 - July</i>	UK	13:00	Industrial Production MoM	May	6.0%	5.2%	-20.3%
	UK	13:00	Industrial Production YoY	May	-20.0%	-20.8%	-24.4%
	UK	13:00	Manufacturing Production MoM	May	8.4%	5.0%	-24.3%
	UK	13:00	Trade Balance GBP/Mn	May	£4296m	-£635m	£305m
	GE	13:00	CPI MoM	Jun	0.6%	0.6%	0.6%
	GE	13:00	CPI YoY	Jun	0.9%	0.9%	0.9%
	US	19:30	CPI MoM	Jun	0.6%	0.6%	-0.1%
	US	19:30	CPI Ex Food and Energy MoM	Jun	0.2%	0.1%	-0.1%
	US	19:30	CPI YoY	Jun	0.6%	0.6%	0.1%
Wednesday	UK	13:00	CPI MoM	Jun	0.1%	0.0%	0.0%
<i>15 - July</i>	UK	13:00	CPI YoY	Jun	0.6%	0.5%	0.5%
	UK	13:00	CPI Core YoY	Jun	1.4%	1.2%	1.2%
	US	19:30	Import Price Index MoM	Jun	1.4%	1.0%	1.0%
Thursday	CH	09:00	Industrial Production YoY	Jun	4.8%	4.8%	4.4%
<i>16 - July</i>	CH	09:00	GDP YoY	2Q20	3.2%	2.5%	-6.8%
	CH	09:00	Retail Sales YoY	Jun	-1.8%	0.2%	-2.8%
	US	19:30	Retail Sales Advance MoM	Jun	7.5%	5.5%	17.7%
Friday	EC	16:00	CPI YoY	Jun	0.3%	0.3%	0.1%
<i>17 - July</i>	EC	16:00	CPI MoM	Jun	0.3%	0.3%	0.3%
	US	19:30	Housing Starts	Jun	1186k	1180k	974k
	US	21:00	U. of Mich. Sentiment	Jul	73.2	80	78.1

Source: Bloomberg

Domestic Economic Calendar

Date	Hour Jakarta	Event	Period	Actual	Consensus	Previous
Wednesday	11:00	Trade Balance	Jun	\$1267m	\$1200m	\$2092m
<i>15 - July</i>						
Thursday	14:20	Bank Indonesia 7D Reverse Repo	Jul	4.00%	4.00%	4.25%
<i>16 - July</i>						

Source: Bloomberg

Corporate Calendar

Date	Event	Company
Monday, 13 July	Dividend; RUPS	VINS; KEJU, HKMU, BRNA
Tuesday, 14 July	Dividend; RUPS	DVLA; SMNP
Wednesday, 15 July	Dividend; RUPS	XISB, SRIL, ROTI; TOTL, SMAR, IPCM, INDS, INDF, ICBP, DILD, CAKK
Thursday, 16 July	Dividend; RUPS	ELSA; SDPC, MAYA, LSIP, JKON, JECC, BACA
Friday, 17 July	RUPS	TGRA, POWR, LPIN, INDO, GHON, BEKS

Source: RTI Analytics

Research Division

Head of Research

Anggaraksa Arismunandar

Market Strategy, Economy, Misc. Industry
T +62 21 5088 9134 ext. 9134
E anggaraksa@nhsec.co.id

Analyst

Ajeng Kartika Hapsari

Property, Construction
T +62 21 5088 ext 9130
E ajeng@nhsec.co.id

Analyst

Arief Machrus

Banking, Fixed Income
T +62 21 5088 ext 9127
E arief.machrus@nhsec.co.id

Analyst

Meilki Riyanto Darmawan S

Mining, Plantation
T +62 21 5088 ext 9128
E meilki.darmawan@nhsec.co.id

Analyst

Putu Chantika

Consumer, Retail
T +62 21 5088 ext 9129
E putu.chantika@nhsec.co.id

Analyst

Restu Pamungkas

Telco, Tower, Toll road
T +62 21 5088 ext 9133
E restu.pamungkas@nhsec.co.id

Research Support

Jasmine Kusumawardani

T +62 21 5088 ext 9132
E jasmine.kusumawardani@nhsec.co.id

DISCLAIMER

This report and any electronic access hereto are restricted and intended only for the clients and related entities of PT NH Korindo Sekuritas Indonesia. This report is only for information and recipient use. It is not reproduced, copied, or made available for others. Under no circumstances is it considered as a selling offer or solicitation of securities buying. Any recommendation contained herein may not be suitable for all investors. Although the information hereof is obtained from reliable sources, its accuracy and completeness cannot be guaranteed. PT NH Korindo Sekuritas Indonesia, its affiliated companies, employees, and agents are held harmless from any responsibility and liability for claims, proceedings, action, losses, expenses, damages, or costs filed against or suffered by any person as a result of acting pursuant to the contents hereof. Neither is PT NH Korindo Sekuritas Indonesia, its affiliated companies, employees, nor agents are liable for errors, omissions, misstatements, negligence, inaccuracy contained herein.

All rights reserved by PT NH Korindo Sekuritas Indonesia



PT. NH Korindo Sekuritas Indonesia

Member of Indonesia Stock Exchange

Head Office :

District 8 Treasury Tower 51st
Fl. Unit A, SCBD Lot.28
Jl. Jendral Sudirman Kav. 52-53
Jakarta Selatan 12190
Telp : +62 21 50889100
Fax : +62 21 50889101

Branch Office BSD:

ITC BSD Blok R No.48
Jl. Pahlawan Seribu Serpong
Tangerang Selatan 15322
Indonesia
Telp : +62 21 5316 2049
Fax : +62 21 5316 1687

Branch Office Medan :

Jl. Timor No 147
Medan, Sumatera Utara
20234
Indonesia
Telp : +62 614 156500
Fax : +62 614 568560

A Member of NH Investment & Securities Global Network

Seoul | New York | Hong Kong | Singapore | Shanghai | Beijing | Hanoi |
Jakarta