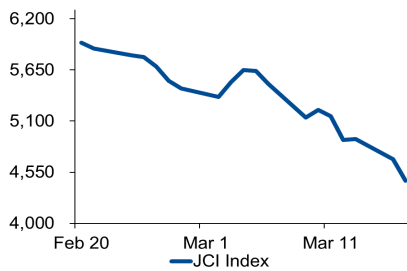


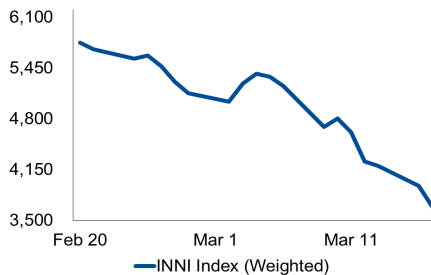
# Morning Brief

Daily | March 19 2020

## JCI Movement



## INNI Movement



## Market Recap

IHSG masih ditutup di zona merah. **JCI's Top Losers: Infrastructure (-3.8%), Consumer (-3.7%), Finance (-3.2%).**

Semua saham INNI index masih mencatatkan pelemahan kecuali KLBF yang berhasil menguat 5%, ditopang aksi buyback mulai 16 Maret 2020 hingga 15 Juni

## Daily Foreign & Domestic Sector Movement

IHSG mencatatkan *net foreign sell* Rp258 miliar pada penutupan perdagangan Rabu (18/03). Saham *large cap.* sektor perbankan masih mencatatkan *net sell* terbesar lantaran pelaku pasar khawatir dampak mematikan krisis corona bagi industri perbankan, yaitu eskalasi non-performing loan (NPL) dan kemerosotan profitabilitas. Beralih ke laporan IDX, produsen gelas PT Mulia Industrindo Tbk (MLIA), penyedia layanan konstruksi PT Nusa Raya Cipta Tbk (NRCA), dan rumah produksi film PT MD Pictures Tbk (FILM) berencana untuk ikut andil aksi buyback. Sementara itu, nilai tukar rupiah atas dolar AS di pasar spot melemah 0,33 persen ke level 15.223.

## Today's Outlook: Mencermati Peluang Pelonggaran BI 7-DRRR

Dow Jones ditutup melemah 6,30% ke level 19.898 pasalnya stimulus fiskal pemerintah dan moneter bank sentral yang terbukti belum cukup ampuh menyelamatkan ekonomi dari ancaman resesi meningkatkan kekhawatiran pelaku pasar. Beralih ke ranah domestik, investor mengantisipasi keputusan BI terkait suku bunga acuan 7-DRRR. Beberapa ekonom memprediksi BI akan mengikuti langkah sejumlah bank sentral dunia untuk melonggarkan kebijakan moneter guna memitigasi dampak merusak krisis Covid-19 terhadap ekonomi masing-masing negara.

## Company News

TINS : Kurangi Produksi  
JSMR : Mitigasi Penyebaran Penularan Covid-19  
BBCA : Kantongi Rp15 Triliun dari Penjualan SR012  
ANTM : Smelter Ditargetkan Rampung Mei

## Domestic & Global News

Sri Mulayani Ungkapkan Perubahan Signifikan APBN 2020  
Angka Pembangunan Rumah Februari Lebih Besar dari Estimasi

## Indonesia Economic Data

Monthly Indicator	Last	Prev.	Quarterly Indicator	Last	Prev.
BI 7 Day Rev Repo Rate	4.75%	5.00%	Real GDP	4.97%	4.97%
FX Reserve (USD bn)	130.40	131.70	Current Acc (USD bn)	(8.12)	(7.67)
Trd Balance (USD bn)	2.34	(0.86)	Govt. Spending Yoy	0.48%	0.48%
Exports Yoy	11.00%	-3.71%	FDI (USD bn)	4.71	5.70
Imports Yoy	-5.11%	-4.78%	Business Confidence	105.33	105.33
Inflation Yoy	2.98%	2.68%	Cons. Confidence*	121.70	121.70

## JCI Index

Mar. 18	4,330.67
Chg.	-126.07pts (-2.83%)
Volume (bn shares)	40.16
Value (IDR tn)	6.54
<b>Adv 83 Dec 323 Unc 155 Untr 287</b>	

## INNI Index

Last	3,486.26
Chg.	-188.68pts (-5.13%)

## INNI Top Gainers & Losers

Gainers	%	Losers	%
KLBF	+5.0%	INCO	-6.9%
		TINS	-6.9%
		JSMR	-6.9%
		MAPI	-6.8%
		ANTM	-6.8%

## Foreign Transaction

	(IDR bn)
Buy	3,787
Sell	4,046
Net Buy (Sell)	258

Top Buy	NB Val.	Top Sell	NS Val.
BBCA	78.3	BMRI	140.3
KLBF	16.3	BBNI	83.3
SCMA	8.9	TLKM	45.1
BBTN	7.4	ASII	40.6
UNTR	6.8	UNVR	24.2

## Government Bond Yield & FX

	Last	Chg.
Tenor: 10 year	7.64%	0.06%
USDIDR	15,223	0.33%
KRWIDR	12.11	-1.10%

## Global Indexes

Index	Last	Chg.	%
Dow Jones	19,898.92	(1338.46)	-6.30%
S&P 500	2,398.10	(131.09)	-5.18%
FTSE 100	5,080.58	(214.32)	-4.05%
DAX	8,441.71	(497.39)	-5.56%
Nikkei	16,726.55	(284.98)	-1.68%
Hang Seng	22,291.82	(971.91)	-4.18%
Shanghai	2,728.76	(50.89)	-1.83%
KOSPI	1,591.20	(81.24)	-4.86%
EIDO	14.42	(1.68)	-10.43%

## Commodities

Commodity	Last	Chg.	%
Gold (USD / troy oz.)	1,486.1	(42.3)	-2.76%
Crude Oil (USD / bbl)	20.37	(6.58)	-24.42%
Coal Newcas(USD/ton)	66.50	0.20	0.30%
Nickel LME (USD / MT)	11,395	(385.0)	-3.27%
Tin LME (USD / MT)	13,575	(675.0)	-4.74%
CPO (MYR/Ton)	2,239	(11.0)	-0.49%

### **TINS : Kurangi Produksi**

PT Timah Tbk (TINS) menurunkan produksi bulanan sekitar 20%-30% pasalnya penyebaran virus corona memangkas harga komoditas timah yang dipicu penghentian sementara produksi elektronik dengan komponen timah sebagai bahan bakunya. Ke depan, TINS masih berharap agar harga timah segera pulih sehingga produksi dan penjualan perseroan bisa kembali normal. (Investor Daily)

### **BBCA : Kantongi Rp15 Triliun dari Penjualan SR012**

PT Bank Central Asia Tbk (BBCA) telah mengantongi Rp1,5 triliun dari penjualan SR012 yang melampaui 300% target awal karena investor menilai obligasi pemerintah SR012 dengan kupon 6,3% lebih menguntungkan dibandingkan seri SBR009. Periode penjualan SR012 terhitung masih menyisakan dua hari, dan BBCA masih memiliki potensi mengumpulkan dana lebih besar dari penjualan SR012. (Kontan)

### **JSMR : Mitigasi Penyebaran Penularan Covid-19**

PT Jasa Marga Tbk (JSMR) memitigasi penyebaran penularan Covid-19 di setiap gerbang tol di Indonesia. Mitigasi dilakukan di proses operasional karena merupakan ujung tombak transaksi yang melibatkan pengguna jalan maupun petugas. JSMR menerapkan regulasi penggunaan sarung tangan, pembersih tangan, dan pengecekan suhu bagi petugas layanan yang menjalankan standar operasi. (Investor Daily)

### **ANTM : Smelter Ditargetkan Rampung Mei**

PT Aneka Tambang Tbk (ANTM) bersama MIND ID mengerjakan proyek bersama, yakni proyek Smelter Grade Alumina Refinery (SGAR) di Mempawah, Kalimantan Barat. Meski wabah virus corona merebak, ANTM dan MIND ID tetap optimis pengerjaan proyek selesai pada Mei atau Juni 2020. Adapun proses penjualan produk tambang Antam masih berjalan normal dan belum terhambat oleh penyebaran virus corona saat ini. (Kontan)

## Domestic & Global News

### **Sri Mulayani Ungkapkan Perubahan Signifikan APBN 2020**

Asumsi makroekonomi APBN 2020 bergerak dinamis seiring dengan fakta realisasi indikator makroekonomi pada Februari yang jauh dari asumsi awal, misalnya nilai tukar rupiah atas dolar AS yang sangat berbeda dari estimasi awal di level 14.400 dan realisasi fakta di level 15.100. (Kontan)

### **Angka Pembangunan Rumah Februari Lebih Besar dari Estimasi**

Unit pembangunan rumah pada Februari melanjutkan penurunan sementara penyebaran wabah Covid-19 semakin meluas dan mengancam kelumpuhan aktivitas ekonomi AS. Sejatinya, penurunan mulai terjadi pada Januari ketika pembangunan rumah hanya mencapai 1,567 juta unit. Berdasarkan data Januari, estimasi angka pembangunan rumah Februari yang mencapai 1,500 juta unit turun lebih sedikit dibandingkan angka penurunan Januari. (Reuters)

	Last Price	End of Last Year Price	Target Price*	Rating	Upside Potential (%)	1 Year Change (%)	Market Cap (IDR tn)	Price / EPS (TTM)	Price / BVPS	Return on Equity (%)	Dividend Yield TTM (%)	Sales Growth Yoy (%)	EPS Growth Yoy (%)	Adjusted Beta
<b>Finance</b>						(21.5)	1,847.4							
BBCA	25,000	33,425	32,000	Buy	28.0	(9.1)	616.4	21.6x	3.5x	17.5	1.4	13.7	10.5	1.0
BBRI	3,140	4,400	4,950	Buy	57.6	(21.3)	387.3	11.2x	1.9x	17.7	5.4	11.1	6.3	1.2
<b>Consumer</b>						(45.0)	839.0							
GGRM	35,350	53,000	61,800	Buy	74.8	(60.7)	68.0	7.3x	1.4x	20.5	7.4	16.9	25.8	1.1
KINO	2,390	3,430	4,680	Buy	95.8	0.8	3.4	6.9x	1.3x	21.2	2.1	34.1	323.0	0.8
ICBP	9,325	11,150	12,875	Buy	38.1	(9.7)	108.7	21.8x	4.5x	22.2	1.5	11.2	11.4	0.7
KLBF	1,045	1,620	1,430	Buy	36.8	(32.6)	49.0	19.1x	3.2x	17.6	2.5	7.3	6.2	1.3
<b>Infrastructure</b>						(36.6)	521.80							
TLKM	2,810	3,970	4,700	Buy	67.3	(24.6)	278.4	13.7x	2.8x	21.3	5.8	3.5	15.6	0.9
JSMR	2,990	5,175	6,000	Buy	100.7	(43.6)	21.7	11.2x	1.2x	11.3	1.5	(22.8)	(15.2)	1.3
<b>Trade</b>						(30.3)	529.9							
UNTR	13,400	21,525	20,000	Buy	49.3	(51.3)	50.0	4.4x	0.9x	20.2	9.2	(0.2)	1.7	1.0
MAPI	545	1,055	1,300	Buy	138.5	(49.5)	9.0	11.1x	1.5x	14.8	1.8	11.4	14.7	1.1
<b>Property</b>						(26.6)	318.8							
CTRA	580	1,040	1,550	Buy	167.2	(38.0)	10.8	10.6x	0.7x	7.2	1.7	(0.7)	(28.9)	1.5
WSKT	520	1,485	2,600	Buy	400.0	(72.9)	7.1	5.1x	0.4x	7.8	14.0	(39.2)	(69.4)	1.8
WIKA	955	1,990	2,500	Buy	161.8	(52.3)	8.6	3.8x	0.5x	15.3	4.0	(12.9)	57.3	1.6
<b>Basic Ind.</b>						(38.2)	437.6							
SMGR	6,300	12,000	14,300	Buy	127.0	(51.9)	37.4	15.6x	1.2x	7.5	3.3	31.5	(22.4)	1.6
<b>Misc Ind.</b>						(40.6)	232.3							
ASII	4,150	6,925	8,600	Buy	107.2	(43.2)	168.0	7.7x	1.1x	15.2	5.1	(0.9)	0.2	1.2
<b>Mining</b>						(42.3)	251.6							
TINS	378	825	800	Buy	111.6	(70.4)	2.8	19.9x	0.5x	1.6	6.6	114.6	N/A	1.6
PTBA	1,595	2,660	2,300	Buy	44.2	(60.3)	18.4	4.3x	1.0x	23.7	21.3	2.9	(22.2)	1.2
INCO	1,545	3,640	4,200	Buy	171.8	(56.5)	15.4	17.2x	0.5x	3.0	N/A	0.7	(4.9)	1.7
ANTM	388	840	1,100	Buy	183.5	(59.6)	9.3	11.6x	0.5x	4.1	3.3	23.0	(11.1)	1.6
<b>Agriculture</b>						(41.9)	55.4							
AALI	5,175	14,575	15,600	Buy	201.4	(57.6)	10.0	47.2x	0.5x	1.1	4.3	(8.5)	(85.3)	1.1

\* Target Price for December 2020

Source: Bloomberg, NHKS Research

## INNI Summary

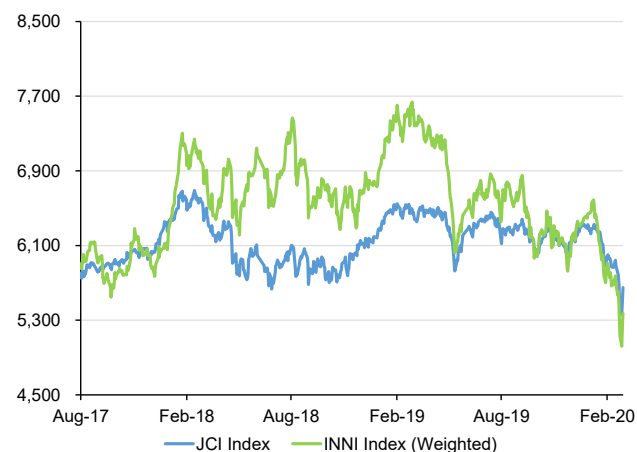
### INNI Index Movement

YTD Change	-44.0%
YTD Change Gap (vs JCI)	-12.9%
Weekly Change	-24.7%
Weekly Change Gap (vs JCI)	-8.7%

### INNI Market Capitalization

Market Cap (IDR tn)	3,464
Market Cap (%)	47.27

### INNI Index



Source: Bloomberg, NHKS Research

Date	Country	Hour Jakarta	Event	Period	Actual	Consensus	Previous
<b>Monday</b> 16 – Mar	US	04:00	FOMC Rate Decision (Upper Bound)	Mar	0.25%	--	1.25%
	US	19:30	Empire Manufacturing	Mar	-21.5	4.9	12.9
<b>Tuesday</b> 17 – Mar	UK	16:30	Claimant Count Rate	Feb	3.50%	--	3.40%
	UK	16:30	Jobless Claims Change	Feb	17.3k	--	5.5k
	UK	16:30	ILO Unemployment Rate 3Mths	Jan	3.90%	3.80%	3.80%
	GE	17:00	ZEW Survey Expectations	Mar	-49.5	-27.2	8.7
	GE	17:00	ZEW Survey Current Situation	Mar	-43.1	-30	-15.7
	US	19:30	Retail Sales Advance MoM	Feb	-0.50%	0.20%	0.30%
	US	20:15	Industrial Production MoM	Feb	0.60%	0.40%	-0.30%
<b>Wednesday</b> 18 - Mar	EU	17:00	CPI YoY	Feb	3.70%	1.20%	1.20%
	EU	17:00	CPI MoM	Feb	0.10%	0.20%	0.20%
	US	18:00	MBA Mortgage Applications	Mar	-8.40%	--	55.40%
	US	19:30	Housing Starts	Feb	1599k	1502k	1567k
<b>Thursday</b> 19– Mar	US	19:30	Initial Jobless Claims	Mar		219k	211k
	US	21:00	Leading Index	Feb		0.10%	0.80%
<b>Friday</b> 20 - Mar	US	21:00	Existing Home Sales	Feb		5.50m	5.46m

Source: Bloomberg

## Domestic Economic Calendar

Date	Hour Jakarta	Event	Period	Actual	Consensus	Previous
<b>Monday</b> 06 – Mar	11:00	Trade Balance	Feb	\$2336m	\$109m	-\$864m
	11:00	Exports YoY	Feb	11.00%	-5.79%	-3.71%
	11:00	Imports YoY	Feb	-5.11%	-3.09%	-4.78%
<b>Thursday</b> 19– Mar	14:20	Bank Indonesia 7D Reverse Repo	Mar		4.50%	4.75%

Source: Bloomberg

### DISCLAIMER

This report and any electronic access hereto are restricted and intended only for the clients and related entities of PT NH Korindo Sekuritas Indonesia. This report is only for information and recipient use. It is not reproduced, copied, or made available for others. Under no circumstances is it considered as a selling offer or solicitation of securities buying. Any recommendation contained herein may not suitable for all investors. Although the information hereof is obtained from reliable sources, its accuracy and completeness cannot be guaranteed. PT NH Korindo Sekuritas Indonesia, its affiliated companies, employees, and agents are held harmless from any responsibility and liability for claims, proceedings, action, losses, expenses, damages, or costs filed against or suffered by any person as a result of acting pursuant to the contents hereof. Neither is PT NH Korindo Sekuritas Indonesia, its affiliated companies, employees, nor agents are liable for errors, omissions, misstatements, negligence, inaccuracy contained herein.

All rights reserved by PT NH Korindo Sekuritas Indonesia



## PT. NH Korindo Sekuritas Indonesia

Member of Indonesia Stock Exchange

#### Head Office :

District 8 Treasury Tower 51<sup>st</sup>  
Fl. Unit A, SCBD Lot.28  
Jl. Jendral Sudirman Kav. 52-53  
Jakarta Selatan 12190  
Telp : +62 21 50889100  
Fax : +62 21 50889101

#### Branch Office BSD:

ITC BSD Blok R No.48  
Jl. Pahlawan Seribu Serpong  
Tangerang Selatan 15322  
Indonesia  
Telp : +62 21 5316 2049  
Fax : +62 21 5316 1687

#### Branch Office Medan :

Jl. Timor No 147  
Medan, Sumatera Utara  
20234  
Indonesia  
Telp : +62 614 156500  
Fax : +62 614 568560

### A Member of NH Investment & Securities Global Network

Seoul | New York | Hong Kong | Singapore | Shanghai | Beijing | Hanoi |  
Jakarta