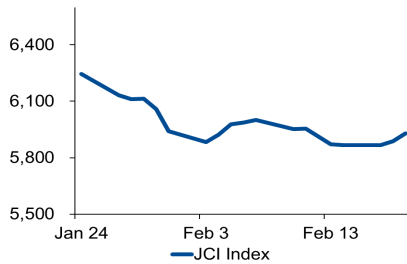
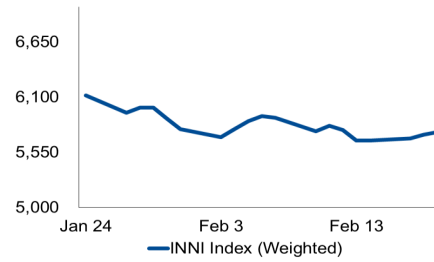


# Morning Brief

## JCI Movement



## INNI Movement



## Market Recap

IHSG melanjutkan reli penguatannya selama 4 hari berturut-turut. **JCI's Top Gainers: Mining (+1.6%), Consumer (+0.8%), Finance (+0.2%).**

Senada dengan IHSG, INNI index menguat, ditopang saham sektor pertambangan, seperti PTBA dan INCO.

## Daily Foreign & Domestic Sector Movement

Investor asing mencatatkan *net foreign sell* Rp105 miliar. Di sisi lain, ekspor komoditas batubara diprediksi akan tertekan kewajiban penggunaan kapal nasional yang termuat pada Peraturan Menteri Perdagangan (Permendag) Nomor 82 Tahun 2017. Namun, saham-saham pertambangan batubara sampai saat ini masih menguat, yakni PTBA (+3,75%) dan ADRO (+3,45%). Selain itu, pelaku pasar melakukan aksi *profit taking* senilai Rp363 miliar atas BBKA (-1,49%). Sepanjang 2019, BBKA berhasil membukukan pertumbuhan CASA mencapai 9,9% atau Rp532 miliar di tengah konsumsi domestik yang moderat dan ketidakpastian global yang masih berlanjut.

Sementara itu, nilai tukar rupiah terhadap dolar AS melemah tipis 0,40% ke level 13.750.

## Today's Outlook: BI Memangkas Suku Bunga Acuan

Dow Jones ditutup melemah 0,44% ke level 29.219. Penurunan ini dipicu kegelisahan pelaku pasar terkait wabah virus corona yang mulai meluas dan menyebar di kota Daegu, Korea Selatan. Di sisi domestik, BI memutuskan untuk menurunkan BI 7-DRRR sebesar 25 bps menjadi 4,75%. Hal yang mendasari keputusan ini adalah sebagai *pre-emptive* untuk menjaga momentum pertumbuhan ekonomi domestik di tengah tertahannya prospek pemulihan ekonomi global.

## Company News

- BBRI : Menunjuk Komisaris Baru
- BBKA : Penurunan Penyaluran Kredit Kendaraan Bermotor
- WIKA : Anak Usaha Tingkatkan Kapasitas Produksi

## Domestic & Global News

- OJK Naikkan Modal Minimal Multifinance
- PBoC Pangkas Suku Bunga Kredit Perbankan

## Indonesia Economic Data

Monthly Indicator	Last	Prev.	Quarterly Indicator	Last	Prev.
BI 7 Day Rev Repo Rate	5.00%	5.00%	Real GDP	4.97%	4.97%
FX Reserve (USD bn)	131.70	129.18	Current Acc (USD bn)	(8.12)	(7.67)
Trd Balance (USD bn)	(0.86)	(0.03)	Govt. Spending Yoy	0.48%	0.48%
Exports Yoy	-3.71%	1.28%	FDI (USD bn)	4.71	5.70
Imports Yoy	-4.78%	-5.62%	Business Confidence	105.33	105.33
Inflation Yoy	2.68%	2.72%	Cons. Confidence*	121.70	121.70

## JCI Index

Feb. 20	5,942.48
Chg.	+13.69pts (+0.23%)
Volume (bn shares)	61.89
Value (IDR tn)	6.84
<b>Adv 161 Dec 170 Unc 310 Untr 179</b>	

## INNI Index

Last	5,772.52
Chg.	+19.35pts (+0.34%)

## INNI Top Gainers & Losers

Gainers	%	Losers	%
PTBA	3.8%	MAPI	-3.4%
INCO	2.6%	WIKA	-1.9%
ICBP	2.0%	BBCA	-1.5%
BBRI	1.8%	TINS	-1.4%
JSMR	1.0%	KLBF	-1.0%

## Foreign Transaction

	(IDR bn)
Buy	2,713
Sell	2,882
Net Buy (Sell)	105

Top Buy	NB Val.	Top Sell	NS Val.
BBRI	146.6	BBCA	363.3
MDKA	106.6	HMSP	60.2
BMRI	71.0	BBNI	46.3
ASII	23.2	PGAS	40.1
PTBA	22.8	TLKM	21.2

## Government Bond Yield & FX

	Last	Chg.
Tenor: 10 year	6.52%	-0.00%
USDIDR	13,750	0.40%
KRWIDR	11.39	-1.04%

## Global Indexes

Index	Last	Chg.	%
Dow Jones	29,219.98	(128.05)	-0.44%
S&P 500	3,373.23	(12.92)	-0.38%
FTSE 100	7,436.64	(20.38)	-0.27%
DAX	13,664.00	(125.00)	-0.91%
Nikkei	23,479.15	78.45	0.34%
Hang Seng	27,609.16	(46.65)	-0.17%
Shanghai	3,030.15	54.75	1.84%
KOSPI	2,195.50	(14.84)	-0.67%
EIDO	24.00	(0.39)	-1.60%

## Commodities

Commodity	Last	Chg.	%
Gold (USD / troy oz.)	1,619.6	7.9	0.49%
Crude Oil (USD / bbl)	53.88	0.39	0.73%
Coal Newcas(USD/ton)	67.60	(0.10)	-0.15%
Nickel LME (USD / MT)	12,670	(160.0)	-1.25%
Tin LME (USD / MT)	16,575	50.0	0.30%
CPO (MYR/Ton)	2,590	43.0	1.69%

### **BBRI : Menunjuk Komisaris Baru**

PT Bank Rakyat Indonesia (Persero) Tbk (BBRI) memutuskan merombak jajaran komisaris maupun direksi. Dua diantaranya merupakan kader partai politik dan salah satu komisaris yang baru ditunjuk ialah Dwi Ria Latifa, kader Partai Demokrasi Indonesia Perjuangan (PDI Perjuangan). Dwi tercatat sebagai anggota DPR RI periode 2014-2019. (Bisnis Indonesia)

### **BBCA : Penurunan Penyaluran Kredit Kendaraan Bermotor**

PT Bank Central Asia Tbk (BBCA) mencatatkan penurunan penyaluran kredit kendaraan bermotor pada 2019. Sejumlah faktor yang menyebabkan penurunan ialah beralihnya masyarakat di perkotaan, terutama milenial yang menggunakan transportasi publik dan aplikasi berbagi tumpangan (*ride hailing*). (CNBC)

### **WIKA : Anak Usaha Tingkatkan Kapasitas Produksi**

PT Wijaya Karya Beton Tbk (WTON), anak usaha PT Wijaya Karya Tbk (WIKA), berhasil mencatatkan nilai kontrak 2019 sebesar Rp8,3 triliun atau naik 7,79% dari Rp7,7 triliun pada tahun sebelumnya. WTON menargetkan peningkatan kapasitas produksi beton hingga 4 juta ton untuk memenuhi permintaan kontrak tahun ini. Sumber dana untuk peningkatan produksi berasal dari CapEx. (Kontan)

## Domestic & Global News

---

### **OJK Naikkan Modal Minimal Multifinance**

Pemerintah telah mengkaji rencana pengenaan cukai pada produk minuman berpemanis. Rencana ini mulai dibahas bersama Komisi XI DPR RI. Kemenkeu telah menyusun klasifikasi jenis produk dan tarif cukai yang akan dikenakan terhadap teh kemasan dengan usulan tarif sebesar Rp1.500 per liter dan minuman berkarbonasi dengan usulan tarif Rp2.500 per liter. (Kontan)

### **PBoC Pangkas Suku Bunga Kredit Perbankan**

Bank Sentral Tiongkok (PBoC) pada Kamis, Feb. 20, menurunkan suku bunga kredit perbankan. Kebijakan tersebut sangat ditunggu oleh para analis ketika Tiongkok menghadapi ancaman wabah virus corona. PBoC memangkas suku bunga giro 1 tahun dari 4,15% menjadi 4,05%, dan suku bunga giro 5 tahun dari 4,80% menjadi 4,75%. PBoC merilis tingkat suku bunga per bulan. Langkah ini merupakan kebijakan pemangkasan pertama sejak Oktober 2019, menurut data Refinitiv. (CNBC)

	Last Price	End of Last Year Price	Target Price*	Rating	Upside Potential (%)	1 Year Change (%)	Market Cap (IDR tn)	Price / EPS (TTM)	Price / BVPS	Return on Equity (%)	Dividend Yield TTM (%)	Sales Growth Yoy (%)	EPS Growth Yoy (%)	Adjusted Beta
<b>Finance</b>						8.5	2,552.8							
BBCA	32,975	33,425	32,000	Hold	(3.0)	19.8	813.0	28.5x	4.7x	17.5	1.1	14.0	10.5	1.0
BBRI	4,560	4,400	4,950	Hold	8.6	16.6	562.5	16.2x	2.7x	17.7	2.9	11.1	6.3	1.4
<b>Consumer</b>						(27.0)	1,111.0							
GGRM	55,575	53,000	61,800	Hold	11.2	(33.0)	106.9	11.5x	2.3x	20.5	4.7	16.9	25.8	1.0
KINO	3,120	3,430	4,680	Buy	50.0	15.6	4.5	9.1x	1.7x	21.2	1.6	34.1	323.0	0.7
ICBP	11,225	11,150	12,875	Hold	14.7	7.2	130.9	26.3x	5.5x	22.2	1.2	11.2	11.4	0.7
KLBF	1,420	1,620	1,780	Buy	25.4	(7.2)	66.6	25.9x	4.3x	17.6	1.8	7.3	6.2	1.3
<b>Infrastructure</b>						(16.2)	712.69							
TLKM	3,630	3,970	4,700	Buy	29.5	(4.9)	359.6	17.7x	3.6x	21.3	4.5	3.5	15.6	0.9
JSMR	5,050	5,175	6,000	Buy	18.8	0.5	36.7	19.0x	2.0x	11.3	0.9	(22.8)	(15.2)	1.2
<b>Trade</b>						(14.9)	639.6							
UNTR	18,425	21,525	26,300	Buy	42.7	(30.5)	68.7	6.4x	1.2x	19.8	6.7	7.3	(4.8)	1.0
MAPI	845	1,055	1,300	Buy	53.8	(15.9)	14.0	17.1x	2.4x	14.8	1.2	11.4	14.7	1.0
<b>Property</b>						(0.9)	428.7							
CTRA	975	1,040	1,550	Buy	59.0	8.3	18.1	17.9x	1.2x	7.2	1.0	(0.7)	(28.9)	1.7
WSKT	1,215	1,485	2,600	Buy	114.0	(34.5)	16.5	11.9x	0.9x	7.8	6.0	(39.2)	(69.4)	1.6
WIKA	2,040	1,990	2,500	Buy	22.5	15.6	18.3	8.2x	1.2x	15.3	1.9	(12.9)	57.3	1.5
<b>Basic Ind.</b>						(2.2)	699.5							
SMGR	11,775	12,000	14,300	Buy	21.4	(8.9)	69.8	30.6x	2.2x	7.5	1.8	31.1	(38.1)	1.4
<b>Misc Ind.</b>						(18.2)	333.8							
ASII	6,275	6,925	8,600	Buy	37.1	(18.5)	254.0	12.4x	1.8x	14.9	3.4	1.2	(7.1)	1.2
<b>Mining</b>						(24.8)	338.6							
TINS	700	825	800	Hold	14.3	(53.9)	5.2	36.9x	0.9x	1.6	3.6	114.6	N/A	1.6
PTBA	2,490	2,660	2,300	Hold	(7.6)	(40.7)	28.7	6.3x	1.6x	26.4	13.6	1.4	(24.9)	1.1
INCO	3,120	3,640	4,200	Buy	34.6	(15.9)	31.0	389.4x	1.2x	0.3	N/A	(12.6)	N/A	1.5
ANTM	710	840	1,100	Buy	54.9	(31.4)	17.1	21.2x	0.9x	4.1	1.8	23.0	(11.1)	1.5
<b>Agriculture</b>						(20.0)	81.9							
AAJI	11,150	14,575	15,600	Buy	39.9	(18.9)	21.5	50.4x	1.2x	2.3	2.0	(10.0)	(90.1)	0.7

\* Target Price for December 2020

Source: Bloomberg, NHKS Research

## INNI Summary

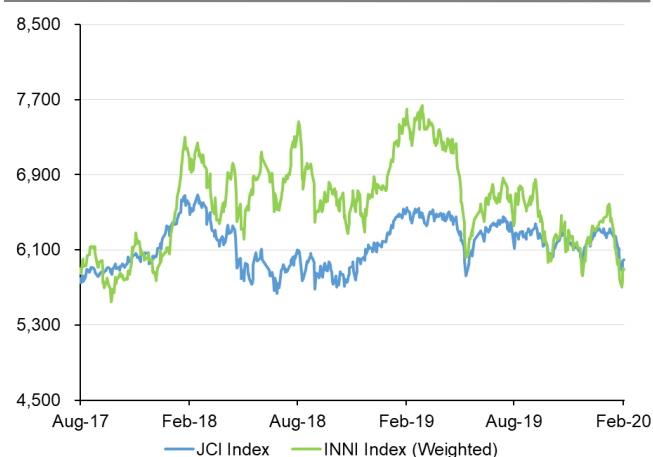
### INNI Index Movement

YTD Change	-7.2%
YTD Change Gap (vs JCI)	-1.8%
Weekly Change	1.9%
Weekly Change Gap (vs JCI)	0.7%

### INNI Market Capitalization

Market Cap (IDR tn)	3,464
Market Cap (%)	47.27

### INNI Index



Source: Bloomberg, NHKS Research

Date	Country	Hour Jakarta	Event	Period	Actual	Consensus	Previous
<b>Tuesday</b>	UK	16:30	Jobless Claims Change	Jan	5.5k	--	14.9k
<i>18 – Feb</i>	UK	16:30	ILO Unemployment Rate 3Mths	Dec	3.80%	3.80%	3.80%
	GE	17:00	ZEW Survey Expectations	Feb	8.7	22	26.7
	GE	17:00	ZEW Survey Current Situation	Feb	-15.7	-10	-9.5
<b>Wednesday</b>	UK	16:30	CPI MoM	Jan	-0.30%	-0.40%	0.00%
<i>19 - Feb</i>	UK	16:30	CPI YoY	Jan	1.80%	1.60%	1.30%
	UK	16:30	CPI Core YoY	Jan	1.60%	1.50%	1.40%
	UK	16:30	PPI Output NSA MoM	Jan	0.30%	0.10%	0.00%
	US	19:00	MBA Mortgage Applications	Feb	-6.40%	--	1.10%
	US	20:30	Housing Starts	Jan	1567k	1420k	1608k
	US	20:30	PPI Final Demand MoM	Jan	0.50%	0.10%	0.10%
<b>Thursday</b>	US	20:30	Initial Jobless Claims	Feb	210k	210k	205k
<i>20 – Feb</i>							
<b>Friday</b>	GE	15:30	Markit Germany Manufacturing PMI	Feb		44.8	45.3
<i>21 - Feb</i>	EC	16:00	Markit Eurozone Manufacturing PMI	Feb		47.4	47.9
	UK	16:30	Markit UK PMI Manufacturing SA	Feb		49.7	50
	EC	17:00	CPI YoY	Jan		1.40%	1.40%
	US	21:45	Markit US Manufacturing PMI	Feb		51.5	51.9
	US	22:00	Existing Home Sales	Jan		5.45m	5.54m

Source: Bloomberg

## Domestic Economic Calendar

Date	Hour Jakarta	Event	Period	Actual	Consensus	Previous
<b>Monday</b>	11:00	Trade Balance	Jan	-\$864m	-\$375m	-\$28m
<i>17 – Feb</i>	11:00	Exports YoY	Jan	-3.71%	1.19%	1.28%
	11:00	Imports YoY	Jan	-4.78%	-4.75%	-5.62%
<b>Thursday</b>						
<i>20 – Feb</i>	14:20	Bank Indonesia 7D Reverse Repo	Feb	4.75%	4.75%	5.00%

Source: Bloomberg

### DISCLAIMER

This report and any electronic access hereto are restricted and intended only for the clients and related entities of PT NH Korindo Sekuritas Indonesia. This report is only for information and recipient use. It is not reproduced, copied, or made available for others. Under no circumstances is it considered as a selling offer or solicitation of securities buying. Any recommendation contained herein may not suitable for all investors. Although the information hereof is obtained from reliable sources, its accuracy and completeness cannot be guaranteed. PT NH Korindo Sekuritas Indonesia, its affiliated companies, employees, and agents are held harmless from any responsibility and liability for claims, proceedings, action, losses, expenses, damages, or costs filed against or suffered by any person as a result of acting pursuant to the contents hereof. Neither is PT NH Korindo Sekuritas Indonesia, its affiliated companies, employees, nor agents are liable for errors, omissions, misstatements, negligence, inaccuracy contained herein.

All rights reserved by PT NH Korindo Sekuritas Indonesia



## PT. NH Korindo Sekuritas Indonesia

Member of Indonesia Stock Exchange

**Head Office :**

District 8 Treasury Tower 51<sup>st</sup>  
Fl. Unit A, SCBD Lot.28  
Jl. Jendral Sudirman Kav. 52-53  
Jakarta Selatan 12190  
Telp : +62 21 50889100  
Fax : +62 21 50889101

**Branch Office BSD:**

ITC BSD Blok R No.48  
Jl. Pahlawan Seribu Serpong  
Tangerang Selatan 15322  
Indonesia  
Telp : +62 21 5316 2049  
Fax : +62 21 5316 1687

**Branch Office Medan :**

Jl. Timor No 147  
Medan, Sumatera Utara  
20234  
Indonesia  
Telp : +62 614 156500  
Fax : +62 614 568560

### A Member of NH Investment & Securities Global Network

Seoul | New York | Hong Kong | Singapore | Shanghai | Beijing | Hanoi |  
Jakarta