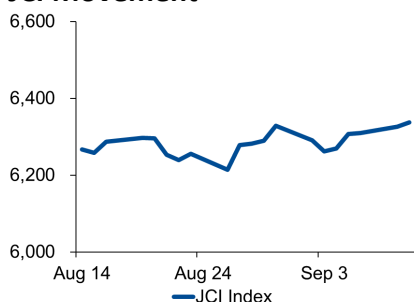


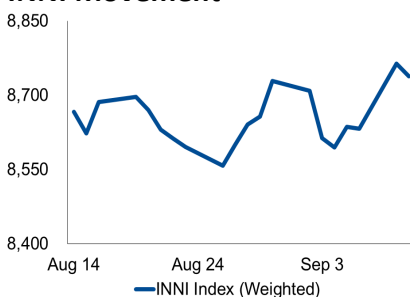
Morning Brief

Daily | September 11 2019

JCI Movement



INNI Movement



Market Recap

IHSG ditutup menguat, ditopang oleh sektor perbankan dan properti. **JCI's Top Gainers: Property (+1.0%), Agriculture (+0.7%), Finance (+0.6%).**

INNI index ditutup melemah, berbanding terbalik dengan kinerja IHSG, lantaran tertekan saham sektor layanan kesehatan, yaitu MIKA dan sektor farmasi, yaitu KAEF.

Daily Foreign & Domestic Sector Movement

Investor asing mencatatkan *net sell* senilai Rp438 miliar dengan sektor perbankan mencatatkan *net sell* ~Rp130 miliar, diikuti oleh sektor pertambangan khususnya batu bara yang mencatatkan *net sell* Rp46 miliar. Net sell sektor pertambangan batu bara dipicu oleh harga batu bara acuan (HBA) September 2019 di angka 65,79 dolar AS per ton, lebih rendah dibandingkan harga pada Agustus 2019. Selain itu, EXCL masih mencatatkan *net foreign buy* dengan nilai transaksi Rp15,4 miliar.

Nilai tukar rupiah terhadap dolar AS terdepresiasi 0,43% ke level 14.031 per dolar AS

Today's Outlook: Indeks Penjualan Riil Juli Melesat

Dow Jones ditutup menguat 0,28% ke level 26.909 lantaran saham-saham sektor energi dan industri menguat. Di sisi lain saham Apple melejit 1,18% setelah resmi meluncurkan produk baru. Di sisi domestik, Bank Indonesia mencatatkan Indeks Penjualan Riil (IPR) Juli 2019 meningkat 2,4% y-y, dari IPR Juni yang menurun 1,8% y-y. Hari ini cermati saham-saham sektor ritel dan barang konsumsi.

Company News

- ADRO : Rilis Surat Utang dan Jual Aset
- WSKT : Kantongi Kontrak Baru
- PTPP : Teken Kontrak Proyek PLTU
- KAEF : Rencana Rights Issue

Domestic & Global News

Survei BI: IPR 3 Bulan Mendatang Meningkat
Pembukaan Lapangan Kerja AS Turun selama Dua Bulan

Indonesia Economic Data

Monthly Indicator	Last	Prev.	Quarterly Indicator	Last	Prev.
BI 7 Day Rev Repo Rate	5.50%	5.75%	Real GDP	5.05%	5.07%
FX Reserve (USD bn)	126.40	125.90	Current Acc (USD bn)	(8.40)	(6.97)
Trd Balance (USD bn)	(0.06)	0.20	Govt. Spending Yoy	8.23%	5.21%
Exports Yoy	-5.12%	-8.98%	FDI (USD bn)	5.78	6.04
Imports Yoy	-15.21%	2.80%	Business Confidence	108.05	108.05
Inflation Yoy	3.49%	3.32%	Cons. Confidence*	124.80	128.10

JCI Index

Sept. 10	6,336.67
Chg.	+10.46pts (+0.17%)
Volume (bn shares)	136.86
Value (IDR tn)	7.87
Adv 195 Dec 223 Unc 236 Untr 104	

INNI Index

Last	8,738.26
Chg.	-26.03pts (-0.30%)

INNI Top Gainers & Losers

Gainers	%	Losers	%
CTRA	3.3%	SMGR	-4.3%
PWON	3.1%	MIKA	-2.9%
JSMR	2.3%	KAEF	-2.3%
SILO	1.8%	MAPI	-1.9%
PTPP	1.7%	PTBA	-1.9%

Foreign Transaction

	(IDR bn)
Buy	2,148
Sell	2,587
Net Buy (Sell)	438

Top Buy	NB Val.	Top Sell	NS Val.
ANTM	64.6	BBRI	101.9
ICBP	20.4	INTP	34.0
BMRI	18.3	TBIG	29.5
EXCL	15.4	UNTR	26.8
BRPT	11.9	TOWR	21.8

Government Bond Yield & FX

	Last	Chg.
Tenor: 10 year	7.26%	-0.01%
USDIDR	14,050	0.11%
KRWIDR	11.80	0.26%

Global Indexes

Index	Last	Chg.	%
Dow Jones	26,909.43	73.92	0.28%
S&P 500	2,979.39	0.96	0.03%
FTSE 100	7,267.95	32.14	0.44%
DAX	12,268.71	42.61	0.35%
Nikkei	21,392.10	73.68	0.35%
Hang Seng	26,683.68	2.28	0.01%
Shanghai	3,021.20	(3.54)	-0.12%
KOSPI	2,032.08	12.53	0.62%
EIDO	25.67	0.08	0.31%

Commodities

Commodity	Last	Chg.	%
Gold (USD / troy oz.)	1,485.8	(13.4)	-0.89%
Crude Oil (USD / bbl)	57.40	(0.45)	-0.78%
Coal Newcas(USD/ton)	72.40	1.55	2.19%
Nickel LME (USD / MT)	18,045	(5.0)	-0.03%
Tin LME (USD / MT)	17,420	120.0	0.69%
CPO (MYR/Ton)	2,222	21.0	0.95%

ADRO : Rilis Surat Utang dan Jual Aset

PT Adaro Energy Tbk (ADRO) akan melakukan dua aksi korporasi, yaitu menjual aset anak usaha yang terletak di Sumatera dan merilis surat utang yang nilai emisi masih dirahasiakan. Aset yang mungkin dijual adalah aset pertambangan yang terletak di Kabupaten Lahat dan dikelola oleh Mustika Indah Permai (MIP). Adapun rilis surat utang dikarenakan kebutuhan refinancing. (Kontan)

PTPP : Teken Kontrak Proyek PLTU

PT PP Tbk (PTPP) meneken kontrak pembangunan PLTU yang terletak di NTT dan Sulawesi Utara dengan kapasitas masing-masing sebesar 2x50 MW. PTPP yakin akan menyelesaikan proyek unit pertama selama 36 bulan, unit dua selama 39 bulan dengan target beroperasi pada 2022. Proyek ini akan mengeluarkan biaya investasi Rp8 triliun dan nilai kontrak yang didapat senilai Rp2,1 triliun. (Bisnis Indonesia)

WSKT : Kantongi Kontrak Baru

PT Waskita Karya Tbk (WSKT) hingga Agustus mencatatkan kontrak baru bernilai Rp9,5 triliun dan saat ini memangkas target kontrak baru pada 2019 hanya di angka Rp45-Rp50 triliun. Sebelum tutup tahun WSKT optimis akan membukukan kontrak baru dengan target proyek melebar ke luar negeri, seperti pembangunan gedung di Bangladesh, Rumah sakit di Malaysia, dan konstruksi di Arab Saudi. (Investor Daily)

KAEF : Rencana Rights Issue

PT Kimia Farma Tbk (KAEF) merencanakan rights issue yang harus ditinjau lagi oleh Pemerintah karena tidak ada rencana pemerintah untuk menyerap rights issue tersebut, artinya kepemilikan pemerintah akan terdilusi. Dana dari rights issue akan digunakan untuk modal kerja dan pengembangan usaha dengan penerbitan maksimal 1,58 miliar saham seri B yang akan masuk dalam bahasan RUPSLB. (Bisnis Indonesia)

Domestic & Global News

Survei BI: IPR 3 Bulan Mendatang Meningkat

Berdasarkan Survei Penjualan Eceran yang dirilis Bank Indonesia (BI), Selasa (10/9), penjualan eceran pada 3 bulan mendatang diproyeksikan akan tetap meningkat. Hal ini terlihat dari Indeks Ekspektasi Penjualan (IEP) 3 bulan yang akan datang atau bulan Oktober 2019 sebesar 146,3. Ini lebih tinggi dibandingkan IEP bulan sebelumnya yang sebesar 138,0. (Kontan)

Pembukaan Lapangan Kerja AS Turun selama Dua Bulan

Pembukaan lapangan kerja AS turun selama dua bulan berturut-turut pada Juli di tengah lesunya sektor *wholesale trade* dan federal government. Penurunan ini dapat menopang pendapat para ekonom bahwa pertumbuhan lapangan kerja sudah mencapai titik tertinggi. Pembukaan lapangan pekerjaan, tolak ukur permintaan tenaga kerja, merosot 31.000 menjadi 7,2 juta yang telah disesuaikan secara musiman pada bulan Juli. (CNBC)

	Last Price	End of Last Year Price	Target Price*	Rating	Upside Potential (%)	1 Year Change (%)	Market Cap (IDR tn)	Price / EPS (TTM)	Price / BVPS	Return on Equity (%)	Dividend Yield TTM (%)	Sales Growth Yoy (%)	EPS Growth Yoy (%)	Adjusted Beta
Finance						18.6	2,371.2							
BBCA	30,275	26,000	32,000	Hold	5.7	22.3	746.4	27.3x	4.7x	18.4	1.1	16.8	12.7	1.0
BBRI	4,190	3,660	4,950	Buy	18.1	41.1	516.8	15.2x	2.7x	19.0	3.2	12.5	8.5	1.4
BMRI	7,050	7,375	8,000	Hold	13.5	7.2	329.0	12.5x	1.8x	15.0	3.4	9.1	11.1	1.4
Consumer						(2.2)	1,349.2							
GGRM	68,300	83,625	110,000	Buy	61.1	(6.9)	131.4	15.4x	3.0x	20.0	3.8	16.4	20.5	1.0
UNVR	47,650	45,400	59,000	Buy	23.8	4.7	363.6	39.2x	71.6x	183.9	2.5	1.3	5.2	1.0
ICBP	12,025	10,450	11,800	Hold	(1.9)	35.1	140.2	28.8x	6.2x	22.9	1.6	13.7	12.8	0.8
INDF	7,950	7,450	8,700	Hold	9.4	29.8	69.8	14.7x	2.0x	14.4	3.0	7.2	30.0	1.2
KAEF	2,960	2,600	4,100	Buy	38.5	33.9	16.4	48.1x	7.3x	16.6	0.5	#N/A	N/A	1.0
KLBF	1,680	1,520	1,870	Hold	11.3	37.1	78.8	31.5x	5.4x	17.9	1.5	7.7	3.5	1.3
Infrastructure						21.6	841.11							
TLKM	4,270	3,698	4,350	Hold	1.9	28.1	423.0	20.7x	4.5x	22.8	3.8	7.7	27.4	0.9
JSMR	5,525	4,280	6,000	Hold	8.6	27.0	40.1	18.1x	2.3x	13.3	0.8	(25.9)	1.4	1.1
Trade						(0.4)	730.0							
UNTR	22,950	27,350	35,000	Buy	52.5	(29.8)	85.6	7.6x	1.6x	21.6	5.2	11.2	1.8	0.9
SILO	6,975	3,590	7,230	Hold	3.7	147.3	11.3	245.8x	1.8x	0.7	N/A	18.5	N/A	0.8
MIKA	2,380	1,575	2,300	Hold	(3.4)	40.8	34.6	52.3x	8.0x	16.3	0.8	#N/A	N/A	0.5
LPPF	3,010	5,600	5,500	Buy	82.7	(55.2)	8.4	9.4x	4.7x	45.2	11.1	0.6	(11.5)	0.8
RALS	1,140	1,420	2,050	Buy	79.8	(12.3)	8.1	11.1x	1.9x	17.7	4.4	(0.2)	21.1	0.7
MAPI	1,025	805	1,300	Buy	26.8	28.1	17.0	23.0x	2.9x	14.5	1.0	10.2	25.0	0.8
Property						15.4	457.9							
PWON	655	620	725	Hold	10.7	24.8	31.5	11.4x	2.3x	22.4	1.1	3.8	20.9	1.3
CTRA	1,090	1,010	1,080	Hold	(0.9)	47.3	20.2	15.5x	1.4x	9.4	0.9	12.1	74.3	1.7
PTPP	1,825	1,805	2,450	Buy	34.2	13.4	11.3	8.2x	0.9x	11.3	2.7	12.8	(23.4)	1.6
WSKT	1,740	1,680	2,600	Buy	49.4	(1.7)	23.6	12.0x	1.3x	11.3	4.2	(35.4)	(66.8)	1.5
WIKA	2,040	1,655	2,500	Buy	22.5	42.2	18.3	8.7x	1.2x	14.9	1.9	#N/A	N/A	1.4
Basic Ind.						15.8	710.5							
JPFA	1,605	2,150	1,940	Buy	20.9	(21.3)	18.8	9.9x	1.9x	20.2	6.2	9.2	(26.8)	1.1
SMGR	12,850	11,500	13,600	Hold	5.8	46.4	76.2	29.4x	2.5x	8.7	1.6	#N/A	N/A	1.4
INTP	21,350	18,450	19,000	Hold	(11.0)	24.1	78.6	54.9x	3.6x	6.5	2.6	7.7	80.2	1.5
Misc Ind.						(2.5)	352.9							
ASII	6,675	8,225	8,600	Buy	28.8	(7.0)	270.2	12.8x	1.9x	15.8	3.2	3.2	(5.8)	1.2
Mining						(8.8)	394.8							
ADRO	1,410	1,215	1,750	Buy	24.1	(18.7)	45.1	6.2x	0.9x	14.2	6.4	10.2	51.9	1.3
PTBA	2,650	4,300	5,100	Buy	92.5	(28.8)	30.5	5.9x	1.6x	29.2	12.8	(7.2)	(21.7)	1.2
INCO	3,760	3,260	4,400	Buy	17.0	12.2	37.4	506.8x	1.4x	0.3	N/A	(22.0)	N/A	1.6
ANTM	1,130	765	1,200	Hold	6.2	42.1	27.2	33.9x	1.4x	4.1	1.1	8.5	(30.1)	1.5

* Target Price for December 2019

Source: Bloomberg, NHKS Research

INNI Summary

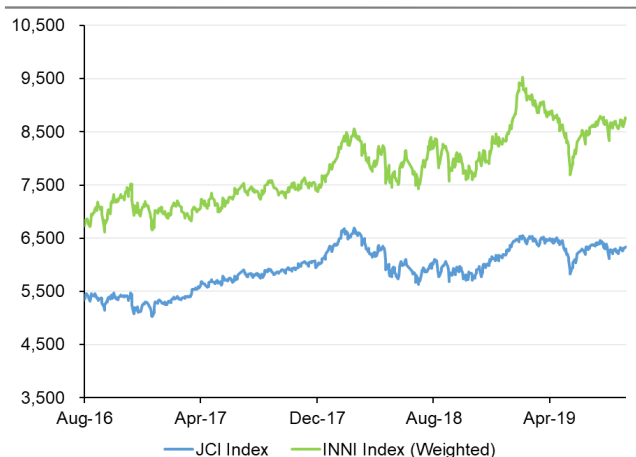
INNI Index Movement

YTD Change	20.3%
YTD Change Gap (vs JCI)	18.0%
Weekly Change	1.4%
Weekly Change Gap (vs JCI)	0.3%

INNI Market Capitalization

Market Cap (IDR tn)	3,464
Market Cap (%)	47.27

INNI Index



Source: Bloomberg, NHKS Research

Date	Country	Hour Jakarta	Event	Period	Actual	Consensus	Previous
Monday	JPN	06:50	BoP Current Account Balance	Jul	¥1999.9b	¥2046.0b	¥1211.2b
<i>9 - Sep</i>	JPN	06:50	GDP SA QoQ	2Q F	0.30%	0.30%	0.40%
	JPN	06:50	GDP Annualized SA QoQ	2Q F	1.30%	1.30%	1.80%
	JPN	06:50	GDP Deflator YoY	2Q F	0.40%	0.40%	0.40%
	UK	15:30	Industrial Production MoM	Jul	0.10%	-0.30%	-0.10%
	UK	15:30	Manufacturing Production MoM	Jul	0.30%	-0.30%	-0.20%
Tuesday	CHN	08:30	CPI YoY	Aug	2.80%	2.60%	2.80%
<i>10 - Sep</i>	CHN	08:30	PPI YoY	Aug	-0.80%	-0.90%	-0.30%
	UK	15:30	Jobless Claims Change	Aug	28.2k	--	28.0k
	UK	15:30	ILO Unemployment Rate 3Mths	Jul	3.80%	3.90%	3.90%
Wednesday	USA	18:00	MBA Mortgage Applications	6-Sep		--	-3.10%
<i>11 - Sep</i>	USA	19:30	PPI Final Demand MoM	Aug		0.00%	0.20%
Thursday	JPN	06:50	PPI YoY	Aug		-0.80%	-0.60%
<i>12 - Sep</i>	JPN	06:50	Core Machine Orders MoM	Jul		-9.00%	13.90%
	JPN	11:30	Tertiary Industry Index MoM	Jul		-0.30%	-0.10%
	GER	13:00	CPI MoM	Aug F		-0.20%	-0.20%
	GER	13:00	CPI YoY	Aug F		1.40%	1.40%
	EU	18:45	ECB Main Refinancing Rate	12-Sep		0.00%	0.00%
	EU	18:45	ECB Deposit Facility Rate	12-Sep		-0.50%	-0.40%
	USA	19:30	CPI MoM	Aug		0.10%	0.30%
	USA	19:30	Initial Jobless Claims	7-Sep		215k	217k
Friday	JPN	11:30	Industrial Production MoM	Jul F		--	1.30%
<i>13 - Sep</i>	USA	19:30	Retail Sales Advance MoM	Aug		0.20%	0.70%
	USA	21:00	U. of Mich. Sentiment	Sep P		90.4	89.8

Source: Bloomberg

Domestic Economic Calendar

Date	Hour Jakarta	Event	Period	Actual	Consensus	Previous
Friday	Tentative	Local Auto Sales	Aug		--	89110
<i>13 - Sep</i>						

Source: Bloomberg

Corporate Calendar

Date	Event	Company
Wednesday	Extraordinary Shareholder Meeting	COCO
<i>10 - Sep</i>		

DISCLAIMER

This report and any electronic access hereto are restricted and intended only for the clients and related entities of PT NH Korindo Sekuritas Indonesia. This report is only for information and recipient use. It is not reproduced, copied, or made available for others. Under no circumstances is it considered as a selling offer or solicitation of securities buying. Any recommendation contained herein may not suitable for all investors. Although the information hereof is obtained from reliable sources, its accuracy and completeness cannot be guaranteed. PT NH Korindo Sekuritas Indonesia, its affiliated companies, employees, and agents are held harmless from any responsibility and liability for claims, proceedings, action, losses, expenses, damages, or costs filed against or suffered by any person as a result of acting pursuant to the contents hereof. Neither is PT NH Korindo Sekuritas Indonesia, its affiliated companies, employees, nor agents are liable for errors, omissions, misstatements, negligence, inaccuracy contained herein.

All rights reserved by PT NH Korindo Sekuritas Indonesia



PT. NH Korindo Sekuritas Indonesia

Member of Indonesia Stock Exchange

Head Office :

Wisma Korindo 7th Floor
Jl. M.T. Haryono Kav. 62
Pancoran, Jakarta 12780
Indonesia
Telp: +62 21 7976202
Fax : +62 21 7976206

Branch Office BSD:

ITC BSD Blok R No.48
Jl. Pahlawan Seribu Serpong
Tangerang Selatan 15322
Indonesia
Telp : +62 21 5316 2049
Fax : +62 21 5316 1687

Branch Office Medan :

Jl. Timor No 147
Medan, Sumatera Utara
20234
Indonesia
Telp : +62 614 156500
Fax : +62 614 568560

A Member of NH Investment & Securities Global Network

Seoul | New York | Hong Kong | Singapore | Shanghai | Beijing | Hanoi |
Jakarta