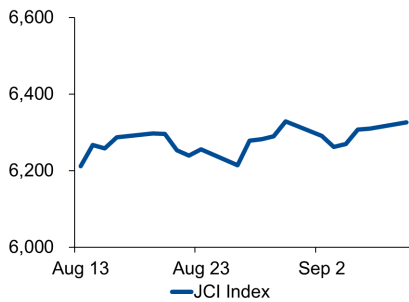
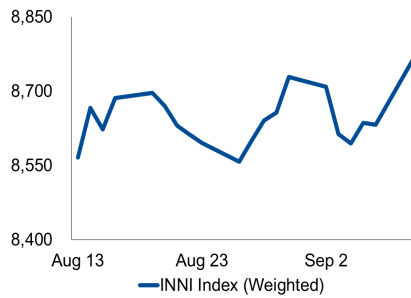


Morning Brief

JCI Movement



INNI Movement



Market Recap

IHSG ditutup menguat lantaran penguatan sektor barang konsumsi dan infrastruktur. **JCI's Top Gainers: Mining (+1.7%), Infrastructure (+1.2%), Trade (+1.0%).**

INNI index ditutup menguat ditopang oleh saham-saham sektor pertambangan, seperti ADRO dan ANTM.

Daily Foreign & Domestic Sector Movement

Kemarin, IHSG mencatatkan *net foreign sell* tipis senilai Rp84 miliar dengan sektor perbankan mencatatkan *net sell* terbesar mencapai Rp193 miliar, dilanjutkan *net sell* hingga Rp73 miliar dicatatkan oleh sektor pertambangan. Di sisi lain, saham di subsektor telekomunikasi mencatatkan *net buy* hingga Rp130 miliar, seperti TLKM yang mencatatkan nilai transaksi Rp68 miliar dan menguat 1,43%. Penguatan ini ditopang oleh sentimen positif mengenai data center garapan TLKM, yaitu "NEUCentriX". Selain TLKM, EXCL yang mencatatkan nilai transaksi senilai Rp40 miliar menggambarkan minat investor asing.

Nilai tukar rupiah terhadap dolar AS terdepresiasi 0,3% ke level 14.092

Today's Outlook: Kilau Emas Meredup

Dow Jones ditutup menguat tipis 0,14% ke level 26.835. Pelaku pasar saat ini menanti pertemuan bank sentral Eropa yang akan diselenggarakan pada Kamis (12/09). Selain itu, pelaku pasar juga optimis terkait penurunan suku bunga acuan FFR. Di sisi lain, harga emas kembali tertekan, imbas sentimen positif yang beredar di bursa domestik dan global.

Company News

UNTR : Kinerja Volume Overburden Removal
 PTPP : PP Properti Menargetkan TOD Juanda
 TLKM : Opsi Penggunaan eSIM oleh Telkomsel
 BBRI : Permudah Penyaluran KUR

Domestic & Global News

PPH Badan Turun Bertahap hingga 20%
 Peningkatan US Treasury Menambah Optimisme Damai Dagang

Indonesia Economic Data

Monthly Indicator	Last	Prev.	Quarterly Indicator	Last	Prev.
BI 7 Day Rev Repo Rate	5.50%	5.75%	Real GDP	5.05%	5.07%
FX Reserve (USD bn)	126.40	125.90	Current Acc (USD bn)	(8.40)	(6.97)
Trd Balance (USD bn)	(0.06)	0.20	Govt. Spending Yoy	8.23%	5.21%
Exports Yoy	-5.12%	-8.98%	FDI (USD bn)	5.78	6.04
Imports Yoy	-15.21%	2.80%	Business Confidence	108.05	108.05
Inflation Yoy	3.49%	3.32%	Cons. Confidence*	124.80	128.10

JCI Index

Sept. 09 6,326.21
 Chg. +17.26pts (+0.27%)
 Volume (bn shares) 155.77
 Value (IDR tn) 7.92
Adv 232 Dec 179 Unc 243 Untr 100

INNI Index

Last 8,764.29
 Chg. +132.28pts (1.52%)

INNI Top Gainers & Losers

Gainers	%	Losers	%
UNTR	8.0%	BBRI	-2.3%
ADRO	6.0%	ASII	-1.5%
JPFA	5.9%	WIKA	-1.4%
ANTM	4.2%	INTP	-1.4%
KAEF	4.1%	BMRI	-1.1%

Foreign Transaction

(IDR bn)
 Buy 1,672
 Sell 1,756
 Net Buy (Sell) 84

Top Buy	NB Val.	Top Sell	NS Val.
TLKM	68.6	BBRI	100.9
EXCL	40.7	ADRO	51.9
UNTR	36.0	BMRI	46.5
ANTM	30.7	BBNI	33.1
GGRM	13.7	PTBA	21.9

Government Bond Yield & FX

	Last	Chg.
Tenor: 10 year	7.27%	-0.06%
USDIDR	14,035	-0.43%
KRWIDR	11.77	-0.42%

Global Indexes

Index	Last	Chg.	%
Dow Jones	26,835.51	38.05	0.14%
S&P 500	2,978.43	(0.28)	-0.01%
FTSE 100	7,235.81	(46.53)	-0.64%
DAX	12,226.10	34.37	0.28%
Nikkei	21,318.42	118.85	0.56%
Hang Seng	26,681.40	(9.36)	-0.04%
Shanghai	3,024.74	25.14	0.84%
KOSPI	2,019.55	10.42	0.52%
EIDO	25.59	0.16	0.63%

Commodities

Commodity	Last	Chg.	%
Gold (USD / troy oz.)	1,499.1	(7.7)	-0.51%
Crude Oil (USD / bbl)	57.85	1.33	2.35%
Coal Newcas(USD/ton)	67.00	(1.40)	-2.05%
Nickel LME (USD / MT)	18,050	365.0	2.06%
Tin LME (USD / MT)	17,300	(75.0)	-0.43%
CPO (MYR/Ton)	2,201	19.0	0.87%

UNTR : Kinerja Volume Overburden Removal

PT United Tractors Tbk (UNTR) pada Januari-Juli 2019 telah mencatatkan volume overburden removal 565,9 juta bcm atau meningkat 5,93% YoY. UNTR meyakini kinerja tersebut membuat posisi perusahaan saat ini masih on track dengan target pada awal tahun. UNTR melalui anak usahanya PAMA, menargetkan kinerja *coal getting* dapat mencapai kisaran 125-127 juta ton sampai akhir 2019. (Kontan)

TLKM : Opsi Penggunaan eSIM oleh Telkomsel

PT Telekomunikasi Indonesia Tbk (TLKM) melalui anak usahanya Telkomsel membuka opsi penerapan teknologi eSIM. Sejalan dengan strategi usaha untuk terus melakukan update di dunia komunikasi. Teknologi eSIM adalah standar baru yang dikembangkan oleh GSMA dan sudah diimplementasikan di seluruh dunia, saat ini hanya iPhone XR, XS dan XS Max yang sudah dilengkapi teknologi ini. (Kontan)

PTPP : PP Properti Menargetkan TOD Juanda

PT PP Tbk (PTPP) melalui anak usahanya PT PP Properti Tbk (PPRO) akan tetap fokus menggarap TOD berlokasi di sekitar stasiun Juanda. PPRO saat ini sedang menunggu perizinan dari TABG untuk memperoleh IMB dengan proses berikutnya adalah pembangunan tower pertama pada Desember 2019. Nilai dari proyek tersebut ditaksir dapat mencapai Rp1,2 triliun dan sudah laku 680 unit. (Kontan)

BBRI : Permudah Penyaluran KUR

PT Bank Rakyat Indonesia Tbk (BBRI) menyalurkan KUR bagi 15 nasabah program Membina Ekonomi Keluarga Sejahtera (Mekaar) yang naik kelas di Labuan Bajo, NTT pada 9 September 2019. Kriteria naik kelas bagi nasabah Mekaar ialah nasabah aktif tanpa tunggakan dan BBRI memberikan kemudahan bagi mereka untuk mengajukan kredit. Program ini bekerjasama dengan PNM sebagai wujud sinergi BUMN. (Bisnis Indonesia)

Domestic & Global News

PPh Badan Turun Bertahap hingga 20%

Pemerintah memastikan tarif pajak penghasilan (PPh) Badan akan turun secara bertahap menjadi 20%. Wacana tersebut masuk dalam Rancangan Undang-Undang (RUU) Ketentuan dan Fasilitas Perpajakan untuk Penguatan Perekonomian yang menjadi prioritas pemerintah. Pemerintah meyakini, penurunan tarif PPh Badan mendorong daya saing usaha dan investasi di dalam negeri tersebut paling tidak baru bisa efektif pada 2021 mendatang. (Kontan)

Peningkatan US Treasury Menambah Optimisme Damai Dagang

Pada Senin (09/09), imbal hasil utang pemerintah AS naik karena tensi dagang antara AS dan Cina terus berkurang sehingga meredakan kecemasan investor. Imbal hasil US Treasury 10-tahun, yang berbanding terbalik dengan harga, naik 8 bps lebih tinggi 1,634 %, sedangkan imbal hasil obligasi Treasury 30-tahun naik 9 bps menjadi 2,11%. (CNBC)

	Last Price	End of Last Year Price	Target Price*	Rating	Upside Potential (%)	1 Year Change (%)	Market Cap (IDR tn)	Price / EPS (TTM)	Price / BVPS	Return on Equity (%)	Dividend Yield TTM (%)	Sales Growth Yoy (%)	EPS Growth Yoy (%)	Adjusted Beta
Finance						17.9	2,356.8							
BBCA	30,175	26,000	32,000	Hold	6.0	21.9	744.0	27.3x	4.7x	18.4	1.1	16.8	12.7	1.0
BBRI	4,170	3,660	4,950	Buy	18.7	40.4	514.4	15.2x	2.7x	19.0	3.2	12.5	8.5	1.4
BMRI	6,975	7,375	8,000	Hold	14.7	6.1	325.5	12.3x	1.8x	15.0	3.5	9.1	11.1	1.4
Consumer						(2.2)	1,349.4							
GGRM	68,650	83,625	110,000	Buy	60.2	(6.5)	132.1	15.5x	3.0x	20.0	3.8	16.4	20.5	1.0
UNVR	47,700	45,400	59,000	Buy	23.7	4.8	364.0	39.2x	71.7x	183.9	2.5	1.3	5.2	1.0
ICBP	11,850	10,450	11,800	Hold	(0.4)	33.1	138.2	28.4x	6.1x	22.9	1.6	13.7	12.8	0.8
INDF	8,000	7,450	8,700	Hold	8.7	30.6	70.2	14.8x	2.0x	14.4	3.0	7.2	30.0	1.2
KAEF	3,030	2,600	4,100	Buy	35.3	37.1	16.8	49.3x	7.5x	16.6	0.5	#N/A	N/A	1.0
KLBF	1,675	1,520	1,870	Hold	11.6	36.7	78.5	31.4x	5.4x	17.9	1.6	7.7	3.5	1.3
Infrastructure						21.1	837.20							
TLKM	4,270	3,698	4,350	Hold	1.9	28.1	423.0	20.7x	4.5x	22.8	3.8	7.7	27.4	0.9
JSMR	5,400	4,280	6,000	Hold	11.1	24.1	39.2	17.7x	2.2x	13.3	0.8	(25.9)	1.4	1.1
Trade						0.5	736.9							
UNTR	23,300	27,350	35,000	Buy	50.2	(28.7)	86.9	7.7x	1.6x	21.6	5.1	11.2	1.8	0.9
SILO	6,850	3,590	7,230	Hold	5.5	142.9	11.1	241.4x	1.8x	0.7	N/A	18.5	N/A	0.8
MIKA	2,450	1,575	2,300	Hold	(6.1)	45.0	35.6	53.8x	8.3x	16.3	0.7	#N/A	N/A	0.5
LPPF	3,030	5,600	5,500	Buy	81.5	(54.9)	8.5	9.4x	4.7x	45.2	11.0	0.6	(11.5)	0.8
RALS	1,150	1,420	2,050	Buy	78.3	(11.5)	8.2	11.2x	1.9x	17.7	4.3	(0.2)	21.1	0.7
MAPI	1,045	805	1,300	Buy	24.4	30.6	17.3	23.4x	3.0x	14.5	1.0	10.2	25.0	0.8
Property						14.2	453.2							
PWON	635	620	725	Hold	14.2	21.0	30.6	11.0x	2.2x	22.4	1.1	3.8	20.9	1.3
CTRA	1,055	1,010	1,080	Hold	2.4	42.6	19.6	15.0x	1.3x	9.4	0.9	12.1	74.3	1.7
PTPP	1,795	1,805	2,450	Buy	36.5	11.5	11.1	8.0x	0.9x	11.3	2.7	12.8	(23.4)	1.6
WSKT	1,725	1,680	2,600	Buy	50.7	(2.5)	23.4	11.9x	1.3x	11.3	4.2	(35.4)	(66.8)	1.5
WIKA	2,050	1,655	2,500	Buy	22.0	42.9	18.4	8.7x	1.2x	14.9	1.9	#N/A	N/A	1.4
Basic Ind.						16.1	712.5							
JPFA	1,625	2,150	1,940	Buy	19.4	(20.3)	19.1	10.1x	2.0x	20.2	6.2	9.2	(26.8)	1.1
SMGR	13,425	11,500	13,600	Hold	1.3	53.0	79.6	30.7x	2.6x	8.7	1.5	#N/A	N/A	1.4
INTP	21,700	18,450	19,000	Hold	(12.4)	26.2	79.9	55.8x	3.7x	6.5	2.5	7.7	80.2	1.5
Misc Ind.						(2.8)	351.8							
ASII	6,650	8,225	8,600	Buy	29.3	(7.3)	269.2	12.8x	1.9x	15.8	3.2	3.2	(5.8)	1.2
Mining						(8.0)	398.5							
ADRO	1,415	1,215	1,750	Buy	23.7	(18.4)	45.3	6.2x	0.9x	14.2	6.4	10.2	51.9	1.3
PTBA	2,700	4,300	5,100	Buy	88.9	(27.4)	31.1	6.0x	1.6x	29.2	12.6	(7.2)	(21.7)	1.2
INCO	3,810	3,260	4,400	Buy	15.5	13.7	37.9	514.0x	1.5x	0.3	N/A	(22.0)	N/A	1.6
ANTM	1,120	765	1,200	Hold	7.1	40.9	26.9	33.6x	1.4x	4.1	1.1	8.5	(30.1)	1.5

* Target Price for December 2019

Source: Bloomberg, NHKS Research

INNI Summary

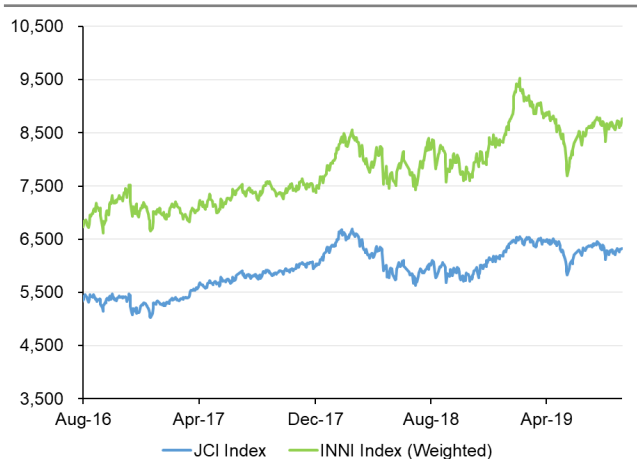
INNI Index Movement

YTD Change	20.7%
YTD Change Gap (vs JCI)	18.5%
Weekly Change	0.6%
Weekly Change Gap (vs JCI)	0.1%

INNI Market Capitalization

Market Cap (IDR tn)	3,464
Market Cap (%)	47.27

INNI Index



Source: Bloomberg, NHKS Research

Date	Country	Hour Jakarta	Event	Period	Actual	Consensus	Previous
Monday	JPN	06:50	BoP Current Account Balance	Jul	¥1999.9b	¥2046.0b	¥1211.2b
<i>9 - Sep</i>	JPN	06:50	GDP SA QoQ	2Q F	0.30%	0.30%	0.40%
	JPN	06:50	GDP Annualized SA QoQ	2Q F	1.30%	1.30%	1.80%
	JPN	06:50	GDP Deflator YoY	2Q F	0.40%	0.40%	0.40%
	UK	15:30	Industrial Production MoM	Jul	0.10%	-0.30%	-0.10%
	UK	15:30	Manufacturing Production MoM	Jul	0.30%	-0.30%	-0.20%
Tuesday	CHN	08:30	CPI YoY	Aug		2.60%	2.80%
<i>10 - Sep</i>	CHN	08:30	PPI YoY	Aug		-0.90%	-0.30%
	UK	15:30	Jobless Claims Change	Aug		--	28.0k
	UK	15:30	ILO Unemployment Rate 3Mths	Jul		3.90%	3.90%
Wednesday	USA	18:00	MBA Mortgage Applications	6-Sep		--	-3.10%
<i>11 - Sep</i>	USA	19:30	PPI Final Demand MoM	Aug		0.00%	0.20%
Thursday	JPN	06:50	PPI YoY	Aug		-0.80%	-0.60%
<i>12 - Sep</i>	JPN	06:50	Core Machine Orders MoM	Jul		-9.00%	13.90%
	JPN	11:30	Tertiary Industry Index MoM	Jul		-0.30%	-0.10%
	GER	13:00	CPI MoM	Aug F		-0.20%	-0.20%
	GER	13:00	CPI YoY	Aug F		1.40%	1.40%
	EU	18:45	ECB Main Refinancing Rate	12-Sep		0.00%	0.00%
	EU	18:45	ECB Deposit Facility Rate	12-Sep		-0.50%	-0.40%
	USA	19:30	CPI MoM	Aug		0.10%	0.30%
	USA	19:30	Initial Jobless Claims	7-Sep		215k	217k
Friday	JPN	11:30	Industrial Production MoM	Jul F		--	1.30%
<i>13 - Sep</i>	USA	19:30	Retail Sales Advance MoM	Aug		0.20%	0.70%
	USA	21:00	U. of Mich. Sentiment	Sep P		90.4	89.8

Source: Bloomberg

Domestic Economic Calendar

Date	Hour Jakarta	Event	Period	Actual	Consensus	Previous
Friday	Tentative	Local Auto Sales	Aug		--	89110
<i>13 - Sep</i>						

Source: Bloomberg

Corporate Calendar

Date	Event	Company
Wednesday	Extraordinary Shareholder Meeting	COCO
<i>10 - Sep</i>		

DISCLAIMER

This report and any electronic access hereto are restricted and intended only for the clients and related entities of PT NH Korindo Sekuritas Indonesia. This report is only for information and recipient use. It is not reproduced, copied, or made available for others. Under no circumstances is it considered as a selling offer or solicitation of securities buying. Any recommendation contained herein may not be suitable for all investors. Although the information hereof is obtained from reliable sources, its accuracy and completeness cannot be guaranteed. PT NH Korindo Sekuritas Indonesia, its affiliated companies, employees, and agents are held harmless from any responsibility and liability for claims, proceedings, action, losses, expenses, damages, or costs filed against or suffered by any person as a result of acting pursuant to the contents hereof. Neither is PT NH Korindo Sekuritas Indonesia, its affiliated companies, employees, nor agents are liable for errors, omissions, misstatements, negligence, inaccuracy contained herein.

All rights reserved by PT NH Korindo Sekuritas Indonesia



PT. NH Korindo Sekuritas Indonesia

Member of Indonesia Stock Exchange

Head Office :

Wisma Korindo 7th Floor
Jl. M.T. Haryono Kav. 62
Pancoran, Jakarta 12780
Indonesia
Telp: +62 21 7976202
Fax : +62 21 7976206

Branch Office BSD:

ITC BSD Blok R No.48
Jl. Pahlawan Seribu Serpong
Tangerang Selatan 15322
Indonesia
Telp : +62 21 5316 2049
Fax : +62 21 5316 1687

Branch Office Medan :

Jl. Timor No 147
Medan, Sumatera Utara
20234
Indonesia
Telp : +62 614 156500
Fax : +62 614 568560

A Member of NH Investment & Securities Global Network

Seoul | New York | Hong Kong | Singapore | Shanghai | Beijing | Hanoi |
Jakarta