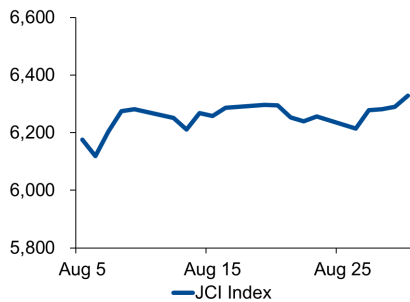
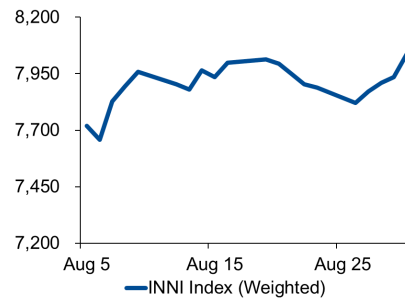


Morning Brief

JCI Movement



INNI Movement



Market Recap

IHSG ditutup menguat pada Jumat (30/08), ditopang oleh sektor aneka industri. **JCI's Top Gainers: Misc. Ind (+3.4%), Property (+1.5%), Trade (+0.9%).**

Senada dengan kinerja IHSG, INNI index menguat ditopang oleh saham aneka industri yang menjadi top gainer, ASII (+3,9%). Penjualan otomotif ASII meningkat 67,2% m-m menjadi menjadi 44.357 unit pada Juli. Hal ini menjadi katalis positif bagi ASII di tengah lesunya penjualan otomotif.

Daily Foreign & Domestic Sector Movement

Pada penutupan perdagangan Jumat (30/08), IHSG akhirnya menerima *net buy* asing Rp68 miliar. Pasca meredanya eskalasi perang dagang AS-Tiongkok yang ditandai dengan jadwal pertemuan antara AS -Tiongkok pada September mendorong mayoritas bursa saham Asia bergerak ke zona hijau. Selain itu, jadwal negosiasi juga menjadi sentimen positif bagi nilai tukar rupiah yang menguat 0,39%. Beberapa data ekonomi Asia juga mencatatkan kinerja yang positif, seperti tingkat pengangguran Jepang di level 2,2% lebih rendah dibandingkan konsensus.

Investor domestik mencatatkan *net buy* di sektor agrikultur senilai Rp405 miliar dan perdangan senilai Rp135 miliar.

Today's Outlook: Menanti Rilisnya Data Inflasi

Dow Jones ditutup menguat tipis 0,16% ke level 26.403. Penguatan tipis ini didorong aksi *wait-and-see* pelaku pasar pasca penerapan tarif bea masuk 15% atau senilai USD300 miliar barang Tiongkok. Dari sisi domestik, cermati data inflasi yang dijadwalkan rilis pada Senin (02/09).

Company News

KAEF : Laba Tertekan Beban Bunga
 BMRI : Perkuat Transaksi Lewat Kopi
 ASII : Anak Usaha Dapat Menguat
 JPFA : Menaikkan Fasilitas Pinjaman Bank

Domestic & Global News

BI Proyeksikan Inflasi Agustus 0,15%
 Trump: Rencana Negosiasi September

Indonesia Economic Data

Monthly Indicator	Last	Prev.	Quarterly Indicator	Last	Prev.
BI 7 Day Rev Repo Rate	5.50%	5.75%	Real GDP	5.05%	5.07%
FX Reserve (USD bn)	125.90	123.80	Current Acc (USD bn)	(8.40)	(6.97)
Trd Balance (USD bn)	(0.06)	0.20	Govt. Spending Yoy	8.23%	5.21%
Exports Yoy	-5.12%	-8.98%	FDI (USD bn)	5.78	6.04
Imports Yoy	-15.21%	2.80%	Business Confidence	108.05	108.05
Inflation Yoy	3.32%	3.28%	Cons. Confidence*	124.80	128.10

JCI Index

Aug. 30	6,328.47
Chg.	+39.35pts (+0.63%)
Volume (bn shares)	176.28
Value (IDR tn)	9.88
Adv 209 Dec 199 Unc 245 Untr 117	

INNI Index

Last	8,036.06
Chg.	+99.92pts (+1.26%)

INNI Top Gainers & Losers

Gainers	%	Losers	%
ASII	3.9%	GGRM	-5.0%
INCO	3.2%	MAPI	-1.0%
PTBA	2.5%	RALS	-0.4%
BMRI	2.5%	INTP	-0.2%
KRAS	2.3%		

Foreign Transaction

	(IDR bn)
Buy	3,235
Sell	3,166
Net Buy (Sell)	68

Top Buy	NB Val.	Top Sell	NS Val.
BBCA	108.7	SMGR	77.6
BBRI	90.1	BMRI	69.5
ASII	59.3	INTP	68.3
TLKM	55.2	GGRM	64.1
BBNI	40.6	TBIG	35.3

Government Bond Yield & FX

	Last	Chg.
Tenor: 10 year	7.33%	-0.05%
USDIDR	14,191	-0.31%
KRWIDR	11.74	-0.13%

Global Indexes

Index	Last	Chg.	%
Dow Jones	26,403.28	41.03	0.16%
S&P 500	2,926.46	1.88	0.06%
FTSE 100	7,207.18	22.86	0.32%
DAX	11,939.28	100.40	0.85%
Nikkei	20,704.37	243.44	1.19%
Hang Seng	25,724.73	21.23	0.08%
Shanghai	2,886.24	(4.68)	-0.16%
KOSPI	1,967.79	34.38	1.78%
EIDO	25.19	0.18	0.72%

Commodities

Commodity	Last	Chg.	%
Gold (USD / troy oz.)	1,520.4	(7.3)	-0.47%
Crude Oil (USD / bbl)	55.10	(1.61)	-2.84%
Coal Newcas(USD/ton)	65.05	0.45	0.70%
Nickel LME (USD / MT)	17,900	1450.0	8.81%
Tin LME (USD / MT)	16,350	555.0	3.51%
CPO (MYR/Ton)	2,234	13.0	0.59%

KAEF : Laba Tertekan Beban Bunga

PT Kimia Farma Tbk (KAEF) telah merilis laporan keuangan 2Q19 dengan penjualan mencapai Rp4,5 triliun atau meningkat 18% YoY. Namun laba KAEF tertekan 65% YoY lantaran kenaikan beban bunga hingga Rp1,4 triliun atau meningkat 22% YoY. KAEF menyatakan beban bunga meningkat karena utang keperluan ekspansi organik dan anorganik. (Kontan)

ASII : Anak Usaha Dapat Menguat

PT Astra International Tbk (ASII) melalui anak usahanya PT Astra Otoparts Tbk (AUTO) optimis akan pertumbuhan segmen manufaktur komponen otomotif. Meski segmen tersebut mencatatkan penurunan penjualan 0,9%, tetap menyumbang 52% pendapatan untuk AUTO dengan perbaikan industri otomotif pada 2H19. Nantinya, AUTO akan gencar menerapkan strategi *operational excellence* untuk efisiensi. (Kontan)

BMRI : Perkuat Transaksi Lewat Kopi

PT Bank Mandiri Tbk (BMRI) terus meningkatkan transaksi elektronik dengan memberikan promosi pembayaran elektronik menggunakan Mandiri di event Jacoweek kemarin. Event ini berhasil mengumpulkan 25 ribu pengunjung dan meningkatkan kesadaran atas alat pembayaran elektronik Mandiri. Sebagai catatan, saat ini 90% nasabah Bank Mandiri sudah melakukan transaksi elektronik. (Investor Daily)

JPFA : Menaikkan Fasilitas Pinjaman Bank

PT Japfa Comfeed Indonesia Tbk (JPFA) meningkatkan fasilitas pinjaman bank dalam negeri menjadi Rp5 triliun yang digunakan untuk refinancing dan CaPex. Kreditur utang adalah BCA, Mandiri, dan BNI yang berlaku efektif pada 2 September 2019. Ekspansi pun akan dilakukan anak usaha Indojoya Agrinusa yang akan meresmikan pabrik pakan ternak baru dengan investasi Rp600 miliar di Deli Serdang. (Investor Daily)

Domestic & Global News

BI Proyeksikan Inflasi Agustus 0,15%

Bank Indonesia (BI) merilis inflasi per 29 Agustus 2019 sebesar 0,15% m-m atau sebesar 3,47% y-y. Gubernur BI Perry Warjiyo mengatakan, yang memengaruhi inflasi pekan ini masih sama seperti minggu-minggu sebelumnya yaitu cabai yang dan emas. "Walau cabai sudah ada penurunan, tetapi masih relatif tinggi," katanya saat ditemui di Bank Indonesia pada Jumat (30/8). (Kontan)

Trump: Rencana Negosiasi September

Donald Trump mengatakan negosiasi dagang September dengan Beijing masih dalam perencanaan setelah tarif baru mulai berlaku pada Minggu (01/09). "AS dan Tiongkok sedang mendiskusikan pertemuan September yang jadwalnya belum berubah," ungkap Trump pada Minggu setelah kembali dari Camp David. Tarif senilai USD112 miliar atau 15% atas berbagai barang konsumen Tiongkok mulai berlaku Minggu (01/09). (CNBC)

	Last Price	End of Last Year Price	Target Price*	Rating	Upside Potential (%)	1 Year Change (%)	Market Cap (IDR tn)	Price / EPS (TTM)	Price / BVPS	Return on Equity (%)	Dividend Yield TTM (%)	Sales Growth Yoy (%)	EPS Growth Yoy (%)	Adjusted Beta
Finance						15.9	2,386.0							
BBCA	30,500	26,000	32,000	Hold	4.9	23.0	752.0	27.5x	4.7x	18.4	1.1	16.8	12.7	1.0
BBRI	4,270	3,660	4,950	Buy	15.9	34.3	526.7	15.5x	2.8x	19.0	3.1	12.5	8.5	1.4
BMRI	7,250	7,375	8,000	Hold	10.3	5.1	338.3	12.8x	1.8x	15.0	3.3	9.1	11.1	1.4
Consumer						(1.6)	1,359.8							
GGRM	69,475	83,625	110,000	Buy	58.3	(4.8)	133.7	15.7x	3.0x	20.0	3.7	16.4	20.5	1.0
UNVR	48,850	45,400	59,000	Buy	20.8	11.4	372.7	40.2x	73.4x	183.9	2.4	1.3	5.2	1.0
ICBP	12,050	10,450	11,800	Hold	(2.1)	38.9	140.5	28.9x	6.2x	22.9	1.6	13.7	12.8	0.7
INDF	7,925	7,450	8,700	Hold	9.8	24.3	69.6	14.6x	2.0x	14.4	3.0	7.2	30.0	1.2
KAEF	3,060	2,600	4,100	Buy	34.0	29.7	17.0	49.7x	7.5x	16.6	0.5	33.0	(60.9)	1.0
KLBF	1,690	1,520	1,870	Hold	10.7	25.7	79.2	31.7x	5.4x	17.9	1.5	7.7	3.5	1.3
Infrastructure						18.7	854.33							
TLKM	4,450	3,698	4,350	Hold	(2.2)	29.3	440.8	21.6x	4.7x	22.8	3.7	7.7	27.4	0.9
JSMR	5,600	4,280	6,000	Hold	7.1	23.6	40.6	18.3x	2.3x	13.3	0.8	(25.9)	1.4	1.1
Trade						(6.3)	715.3							
UNTR	20,925	27,350	35,000	Buy	67.3	(39.2)	78.1	7.0x	1.4x	21.6	5.7	11.2	1.8	1.0
SILO	6,475	3,590	4,350	Sell	(32.8)	108.9	10.5	228.2x	1.7x	0.7	N/A	#N/A	N/A	0.8
MIKA	2,550	1,575	2,300	Hold	(9.8)	39.7	37.1	56.0x	8.6x	16.3	0.7	#N/A	N/A	0.5
LPPF	3,020	5,600	5,500	Buy	82.1	(59.7)	8.5	9.4x	4.7x	45.2	11.0	0.6	(11.5)	0.8
RALS	1,210	1,420	2,050	Buy	69.4	(4.7)	8.6	11.8x	2.0x	17.7	4.1	(0.2)	21.1	0.7
MAPI	990	805	1,300	Buy	31.3	18.6	16.4	22.2x	2.8x	14.5	1.0	10.2	25.0	0.8
Property						11.3	465.2							
PWON	640	620	725	Hold	13.3	24.3	30.8	11.1x	2.3x	22.4	1.1	3.8	20.9	1.3
CTRA	1,095	1,010	1,080	Hold	(1.4)	29.6	20.3	15.6x	1.4x	9.4	0.9	12.1	74.3	1.7
PTPP	1,850	1,805	2,450	Buy	32.4	(2.6)	11.5	8.3x	0.9x	11.3	2.6	12.8	(23.4)	1.6
WSKT	1,745	1,680	2,600	Buy	49.0	(7.9)	23.7	12.0x	1.3x	11.3	4.2	(35.4)	(66.8)	1.4
WIKA	2,210	1,655	2,500	Hold	13.1	42.6	19.8	9.4x	1.3x	14.9	1.7	#N/A	N/A	1.3
Basic Ind.						6.0	688.9							
KRAS	350	402	600	Buy	71.4	(15.9)	6.8	N/A	0.3x	(11.2)	N/A	(17.8)	(775.0)	1.3
SMGR	13,250	11,500	13,600	Hold	2.6	40.2	78.6	30.3x	2.6x	8.7	1.6	#N/A	N/A	1.4
INTP	21,725	18,450	19,000	Hold	(12.5)	22.6	80.0	55.9x	3.7x	6.5	2.5	7.7	80.2	1.5
Misc Ind.						(4.1)	353.7							
ASII	6,675	8,225	8,600	Buy	28.8	(7.9)	270.2	12.8x	1.9x	15.8	3.2	3.2	(5.8)	1.2
Mining						(19.0)	373.5							
ADRO	1,125	1,215	1,750	Buy	55.6	(39.7)	36.0	4.9x	0.7x	14.2	8.0	10.2	51.9	1.3
PTBA	2,470	4,300	5,100	Buy	106.5	(39.0)	28.5	5.5x	1.5x	29.2	13.8	(7.2)	(21.7)	1.2
INCO	3,530	3,260	4,400	Buy	24.6	(7.1)	35.1	471.3x	1.3x	0.3	N/A	(22.0)	N/A	1.6
ANTM	1,070	765	1,200	Hold	12.1	23.0	25.7	32.1x	1.3x	4.1	1.2	8.5	(30.1)	1.5

* Target Price for December 2019

Source: Bloomberg, NHKS Research

INNI Summary

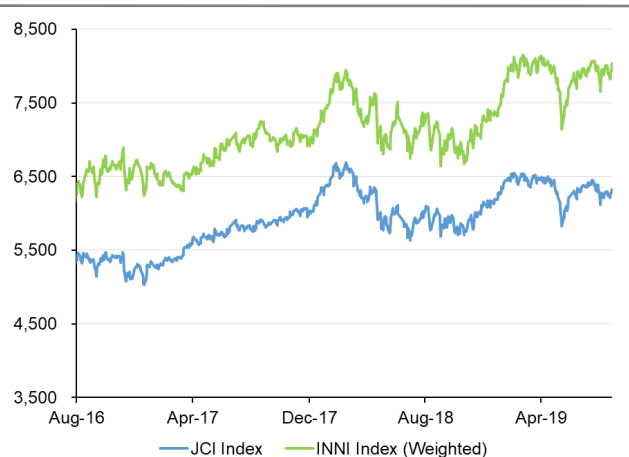
INNI Index Movement

YTD Change	10.6%
YTD Change Gap (vs JCI)	8.5%
Weekly Change	1.9%
Weekly Change Gap (vs JCI)	0.7%

INNI Market Capitalization

Market Cap (IDR tn)	3,464
Market Cap (%)	47.27

INNI Index



Source: Bloomberg, NHKS Research

Date	Country	Hour Jakarta	Event	Period	Actual	Consensus	Previous
Monday	GER	15:00	IFO Business Climate	Aug	94.3	95.1	95.7
26 - Aug	USA	19:30	Durable Goods Orders	Jul P	2.10%	1.20%	1.90%
Tuesday	GER	13:00	GDP SA QoQ	2Q F	-0.10%	-0.10%	-0.10%
27 - Aug	USA	21:00	Conf. Board Consumer Confidence	Aug	135.1	129.3	135.7
Wednesday	UK	Tentative	Nationwide House PX MoM	Aug	--	0.10%	0.30%
28 - Aug	EU	15:00	M3 Money Supply YoY	Jul	5.20%	4.70%	4.50%
	USA	18:00	MBA Mortgage Applications	23-Aug	-6.20%	--	-0.90%
Thursday	GER	14:55	Unemployment Change (000's)	Aug	4.0k	3.5k	1.0k
29 - Aug	GER	19:00	CPI YoY	Aug P	1.40%	1.50%	1.70%
	USA	19:30	GDP Price Index	2Q S	2.40%	2.40%	2.40%
	USA	19:30	Wholesale Inventories MoM	Jul P	0.20%	0.20%	0.00%
	USA	19:30	GDP Annualized QoQ	2Q S	2.00%	2.00%	2.10%
	USA	19:30	Initial Jobless Claims	24-Aug	215k	215k	209k
Friday	JPN	06:30	Job-To-Applciant Ratio	Jul	1.59	1.61	1.61
30 - Aug	JPN	06:30	Tokyo CPI Ex-Fresh Food YoY	Aug	0.70%	0.80%	0.90%
	JPN	06:30	Jobless Rate	Jul	2.20%	2.30%	2.30%
	JPN	06:50	Industrial Production MoM	Jul P	1.30%	0.30%	-3.30%
	UK	15:30	Mortgage Approvals	Jul	67.3	66.1k	66.4k
	US	19:30	Personal Income	Jul	0.10%	0.30%	0.40%
	USA	19:30	Personal Spending	Jul	0.60%	0.50%	0.30%
	USA	20:45	MNI Chicago PMI	Aug	50.4	47.7	44.4
	USA	21:00	U. of Mich. Sentiment	Aug F	89.8	92.4	92.1

Source: Bloomberg

DISCLAIMER

This report and any electronic access hereto are restricted and intended only for the clients and related entities of PT NH Korindo Sekuritas Indonesia. This report is only for information and recipient use. It is not reproduced, copied, or made available for others. Under no circumstances is it considered as a selling offer or solicitation of securities buying. Any recommendation contained herein may not suitable for all investors. Although the information hereof is obtained from reliable sources, its accuracy and completeness cannot be guaranteed. PT NH Korindo Sekuritas Indonesia, its affiliated companies, employees, and agents are held harmless from any responsibility and liability for claims, proceedings, action, losses, expenses, damages, or costs filed against or suffered by any person as a result of acting pursuant to the contents hereof. Neither is PT NH Korindo Sekuritas Indonesia, its affiliated companies, employees, nor agents are liable for errors, omissions, misstatements, negligence, inaccuracy contained herein.

All rights reserved by PT NH Korindo Sekuritas Indonesia



PT. NH Korindo Sekuritas Indonesia

Member of Indonesia Stock Exchange

Head Office :

Wisma Korindo 7th Floor
Jl. M.T. Haryono Kav. 62
Pancoran, Jakarta 12780
Indonesia
Telp: +62 21 7976202
Fax : +62 21 7976206

Branch Office BSD:

ITC BSD Blok R No.48
Jl. Pahlawan Seribu Serpong
Tangerang Selatan 15322
Indonesia
Telp : +62 21 5316 2049
Fax : +62 21 5316 1687

Branch Office Medan :

Jl. Timor No 147
Medan, Sumatera Utara
20234
Indonesia
Telp : +62 614 156500
Fax : +62 614 568560

A Member of NH Investment & Securities Global Network

Seoul | New York | Hong Kong | Singapore | Shanghai | Beijing | Hanoi |
Jakarta