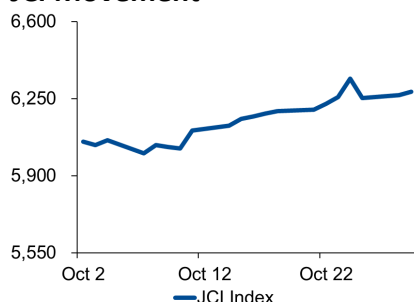
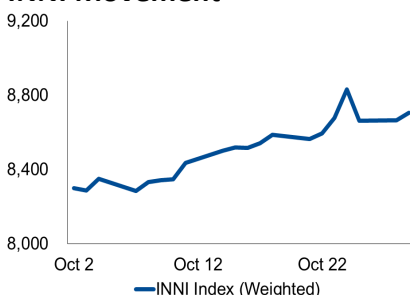


# Morning Brief

## JCI Movement



## INNI Movement



## Market Recap

IHSG ditutup menguat, ditopang oleh sektor perbankan dan properti. **JCI's Top Gainers: Property (+1.5%), Infrastructure (+1.0%), Agriculture (+0.9%).**

INNI index menguat ditopang oleh WIKA yang menguat 4.4%. Penguatan WIKA ditopang oleh laporan keuangan 3Q19 yang mencatatkan peningkatan laba bersih 8,3% menjadi Rp303,26 miliar.

## Daily Foreign & Domestic Sector Movement

IHSG ditutup menguat meski investor asing mencatatkan *net foreign sell* sebesar Rp534 miliar. Penguatan IHSG berbanding terbalik dengan mayoritas bursa saham asia setelah rilis data ekonomi Tiongkok yang mengecewakan. Di sisi lain, LPPF ditutup melemah -3.34% setelah merilis laporan keuangan 3Q19 yang di bawah estimasi. Laba LPPF menurun signifikan 20,67% menjadi Rp1,19 triliun dibandingkan laba 3Q18 yang mencapai Rp1,5 triliun. Dari sisi komoditas, tren penguatan harga CPO sejak 2H19 mendorong optimisme pelaku industri perkebunan sawit.

Nilai tukar rupiah terhadap dolar AS terdepresiasi 0,05% ke level 14.035 per dolar AS.

## Today's Outlook: Iuran BPJS Kesehatan Meningkat

Dow Jones ditutup melemah 0,07% ke level 27.071 menjelang keputusan the Fed atas FFR dan setelah keputusan kesepakatan perdagangan parsial AS-Tiongkok, yang penyelesaian sepenuhnya akan dibahas di KTT APEC di Cile pada November. Dari sisi domestik, Presiden Joko Widodo akhirnya sepakat untuk menaikkan iuran BPJS Kesehatan yang efektif pada 1 Januari 2020. Hari ini perhatikan saham-saham di sektor farmasi dan rumah sakit.

## Company News

- BMRI : Lanjutkan Rencana Akuisisi di Filipina
- ASII : Astra Infra Lakukan Pelebaran Jalan
- WIKA : Laba Bersih Wika Gedung

## Domestic & Global News

Pendapatan Pajak dari Sektor Keuangan Tumbuh Positif  
IKK AS Anjlok pada Oktober

## Indonesia Economic Data

Monthly Indicator	Last	Prev.	Quarterly Indicator	Last	Prev.
BI 7 Day Rev Repo Rate	5.00%	5.25%	Real GDP	5.05%	5.05%
FX Reserve (USD bn)	124.33	126.40	Current Acc (USD bn)	(8.40)	(8.40)
Trd Balance (USD bn)	(0.16)	0.09	Govt. Spending Yoy	8.23%	8.23%
Exports Yoy	-5.74%	-9.99%	FDI (USD bn)	5.78	5.78
Imports Yoy	-2.41%	-15.60%	Business Confidence	108.05	108.05
Inflation Yoy	3.39%	3.49%	Cons. Confidence*	121.80	123.10

## JCI Index

Oct. 29	6,281.13
Chg.	+15.75pts (+0.25%)
Volume (bn shares)	214.11
Value (IDR tn)	9.98
Adv 181 Dec 218 Unc 264 Untr 119	

## INNI Index

Last	8,706.15
Chg.	+39.96pts (+0.46%)

## INNI Top Gainers & Losers

Gainers	%	Losers	%
WIKA	4.4%	LPPF	-3.3%
INCO	4.2%	INDF	-2.6%
PWON	4.2%	ADRO	-2.6%
MAPI	3.2%	MIKA	-1.5%
SILO	2.1%	GGRM	-1.3%

## Foreign Transaction

	(IDR bn)
Buy	2,659
Sell	3,193
Net Buy (Sell)	534

Top Buy	NB Val.	Top Sell	NS Val.
INCO	99.3	BBCA	137.7
PGAS	69.3	BBNI	84.6
BMRI	68.0	SMGR	73.0
ANTM	18.3	BNLI	34.9
SSIA	8.4	GGRM	31.7

## Government Bond Yield & FX

	Last	Chg.
Tenor: 10 year	7.04%	0.00%
USDIDR	14,031	0.01%
KRWIDR	12.03	0.33%

## Global Indexes

Index	Last	Chg.	%
Dow Jones	27,071.42	(19.30)	-0.07%
S&P 500	3,036.89	(2.53)	-0.08%
FTSE 100	7,306.26	(25.02)	-0.34%
DAX	12,939.62	(2.09)	-0.02%
Nikkei	22,974.13	106.86	0.47%
Hang Seng	26,786.76	(104.50)	-0.39%
Shanghai	2,954.18	(25.87)	-0.87%
KOSPI	2,092.69	(0.91)	-0.04%
EIDO	25.46	(0.19)	-0.74%

## Commodities

Commodity	Last	Chg.	%
Gold (USD / troy oz.)	1,487.7	(4.8)	-0.32%
Crude Oil (USD / bbl)	55.54	(0.27)	-0.48%
Coal Newcas(USD/ton)	74.15	(1.70)	-2.24%
Nickel LME (USD / MT)	16,830	190.0	1.14%
Tin LME (USD / MT)	16,850	125.0	0.75%
CPO (MYR/Ton)	2,417	19.0	0.79%

### **BMRI : Lanjutkan Rencana Akuisisi di Filipina**

PT Bank Mandiri Tbk (BMRI) sudah menyusun rencana bisnis bank (RBB) dan akan ekspansi ke Filipina pada 2020. BMRI menyukai Filipina karena memiliki karakteristik bisnis yang hampir sama dengan Indonesia yang keduanya merupakan pasar potensial untuk kredit konsumen. Strategi ini dijalankan untuk mendukung konsep Asean Banking Integration Framework yang juga didukung oleh OJK. (Kontan)

### **WIKA : Laba Bersih Wika Gedung**

PT Wijaya Karya Bangunan Gedung Tbk (WEGE) sebagai anak usaha dari PT Wijaya Karya Tbk (WIKA), mencatatkan laba bersih sebesar Rp302,6 miliar atau tumbuh 4,8% YoY di kuartal-III. Kinerja positif ini masih didominasi oleh jasa konstruksi dan properti masing-masing senilai Rp3,2 triliun dan Rp72,8 miliar. Adapun, pendapatan konsesi sebesar Rp13,6 miliar dan industri senilai Rp36,02 miliar. (Bisnis Indonesia)

### **ASII : Astra Infra Lakukan Pelebaran Jalan**

Astra Infra sebagai anak usaha PT Astra International Tbk (ASII) terus berencana untuk menjaga iklim investasi industri jalan tol. Meskipun hanya sedikit korporasi swasta yang berinvestasi di jalan tol, Astra Infra merasa angka return investasi dari jalan tol cukup baik sehingga akan memperluas jalan tol Tangerang-Merak sampai Cikande sebagai proses pengembangan bisnis. (Kontan)

## Domestic & Global News

### **Pendapatan Pajak dari Sektor Keuangan Tumbuh Positif**

Sektor keuangan nampaknya masih akan mencatatkan pertumbuhan yang positif terhadap penerimaan pajak. Hal tersebut selaras dengan tren kontribusi keuangan sepanjang tahun ini yang moncer, bahkan laba bersih sederet bank buku IV sepanjang kuartal III-2019 makin bergairah. "Saya memprediksi pertumbuhan year on year (yoy) sektor keuangan akan berada di atas kinerja per Agustus kemarin yang bertumbuh sebesar 7%," kata Pengamat Pajak Danny Darussalam Tax Center Darussalam (Kontan)

### **IKK AS Anjlok pada Oktober**

Kepercayaan konsumen A.S. sedikit menurun pada Oktober karena kekhawatiran atas kondisi bisnis dan prospek tenaga kerja semakin meningkat, menurut data The Conference Board yang dirilis Selasa (29/10). IKK Conference Board merosot ke angka 125,9 pada Oktober menurun dari 126,3 pada September. Ekonom yang disurvei oleh Dow Jones mengharapkan IKK Oktober berada di angka 128. (CNBC)

	Last Price	End of Last Year Price	Target Price*	Rating	Upside Potential (%)	1 Year Change (%)	Market Cap (IDR tn)	Price / EPS (TTM)	Price / BVPS	Return on Equity (%)	Dividend Yield TTM (%)	Sales Growth Yoy (%)	EPS Growth Yoy (%)	Adjusted Beta
<b>Finance</b>						22.0	2,427.3							
BBCA	31,100	26,000	32,000	Hold	2.9	32.3	766.8	27.1x	4.6x	18.1	1.1	15.0	13.0	1.0
BBRI	4,230	3,660	4,950	Buy	17.0	39.6	521.8	15.4x	2.6x	18.2	3.1	10.8	5.6	1.4
BMRI	7,100	7,375	8,000	Hold	12.7	8.8	331.3	12.2x	1.7x	14.7	3.4	15.4	11.9	1.4
<b>Consumer</b>						(13.0)	1,209.3							
GGRM	54,825	83,625	110,000	Buy	100.6	(24.3)	105.5	12.4x	2.4x	20.0	4.7	16.4	20.5	1.0
UNVR	43,575	45,400	59,000	Buy	35.4	(2.1)	332.5	45.5x	48.3x	92.3	2.7	2.6	(24.4)	1.0
ICBP	11,600	10,450	11,800	Hold	1.7	34.1	135.3	27.8x	5.9x	22.9	1.7	13.7	12.8	0.7
INDF	7,500	7,450	8,700	Buy	16.0	31.6	65.9	13.8x	1.9x	14.4	3.1	7.2	30.0	1.1
KAEF	2,780	2,600	4,100	Buy	47.5	11.2	15.4	45.2x	6.8x	16.6	0.5	#N/A	N/A	1.0
KLBF	1,635	1,520	1,870	Hold	14.4	21.1	76.6	30.7x	5.2x	17.9	1.6	7.7	3.5	1.3
<b>Infrastructure</b>						17.6	855.08							
TLKM	4,330	3,698	4,350	Hold	0.5	15.6	428.9	21.0x	4.6x	22.8	3.8	7.7	27.4	0.9
JSMR	5,800	4,280	6,000	Hold	3.4	39.8	42.1	19.0x	2.4x	13.3	0.8	(25.9)	1.4	1.1
<b>Trade</b>						2.7	723.5							
UNTR	21,325	27,350	35,000	Buy	64.1	(34.8)	79.5	7.1x	1.5x	21.6	5.8	11.2	1.8	1.0
SILO	7,150	3,590	7,230	Hold	1.1	201.7	11.6	252.0x	1.8x	0.7	N/A	18.5	N/A	0.8
MIKA	2,640	1,575	2,300	Hold	(12.9)	86.6	38.4	58.0x	8.9x	16.3	0.7	#N/A	N/A	0.4
LPPF	3,760	5,600	5,500	Buy	46.3	(21.5)	10.5	11.7x	5.8x	45.2	8.9	0.6	(11.5)	0.7
RALS	1,185	1,420	2,050	Buy	73.0	0.4	8.4	11.6x	2.0x	17.7	4.2	(0.2)	21.1	0.7
MAPI	1,135	805	1,300	Hold	14.5	39.3	18.8	25.4x	3.3x	14.5	0.9	10.2	25.0	0.9
<b>Property</b>						31.4	488.6							
PWON	625	620	725	Buy	16.0	35.3	30.1	10.8x	2.2x	22.4	1.1	3.8	20.9	1.3
CTRA	1,160	1,010	1,080	Hold	(6.9)	41.5	21.5	16.5x	1.5x	9.4	0.9	12.1	74.3	1.7
PTPP	1,835	1,805	2,450	Buy	33.5	36.9	11.4	8.2x	0.9x	11.3	2.6	12.8	(23.4)	1.6
WSKT	1,620	1,680	2,600	Buy	60.5	12.5	22.0	11.2x	1.2x	11.3	4.5	(35.4)	(66.8)	1.5
WIKA	2,120	1,655	2,500	Buy	17.9	92.7	19.0	9.0x	1.2x	14.9	1.8	#N/A	N/A	1.4
<b>Basic Ind.</b>						24.2	732.8							
JPFA	1,785	2,150	1,940	Hold	8.7	(10.8)	20.9	11.0x	2.1x	20.2	5.6	9.2	(26.8)	1.1
SMGR	13,000	11,500	13,600	Hold	4.6	50.3	77.1	29.8x	2.5x	8.7	1.6	#N/A	N/A	1.4
INTP	20,200	18,450	19,000	Hold	(5.9)	21.7	74.4	52.0x	3.4x	6.5	2.7	7.7	80.2	1.5
<b>Misc Ind.</b>						(5.3)	367.2							
ASII	6,975	8,225	8,600	Buy	23.3	(9.4)	282.4	13.4x	2.0x	15.8	3.0	3.2	(5.8)	1.2
<b>Mining</b>						(14.5)	361.8							
ADRO	1,335	1,215	1,750	Buy	31.1	(19.1)	42.7	5.9x	0.8x	14.2	6.8	10.2	51.9	1.3
PTBA	2,350	4,300	5,100	Buy	117.0	(43.9)	27.1	6.0x	1.5x	26.4	14.5	1.4	(24.9)	1.2
INCO	3,700	3,260	4,400	Buy	18.9	30.7	36.8	453.8x	1.4x	0.3	N/A	(12.6)	N/A	1.5
ANTM	925	765	1,200	Buy	29.7	37.0	22.2	24.8x	1.1x	4.6	1.4	22.1	6.2	1.5

\* Target Price for December 2019

Source: Bloomberg, NHKS Research

## INNI Summary

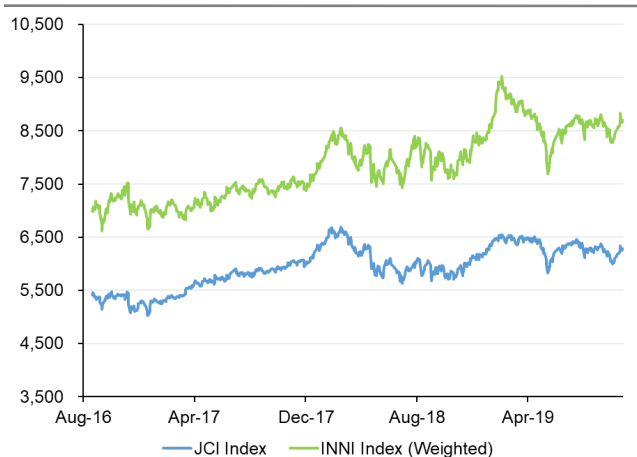
### INNI Index Movement

YTD Change	19.9%
YTD Change Gap (vs JCI)	18.5%
Weekly Change	1.3%
Weekly Change Gap (vs JCI)	0.4%

### INNI Market Capitalization

Market Cap (IDR tn)	3,464
Market Cap (%)	47.27

### INNI Index



Source: Bloomberg, NHKS Research

# Global Economic Calendar

Date	Country	Hour Jakarta	Event	Period	Actual	Consensus	Previous
<b>Monday</b> 28- Oct	EU	16:00	M3 Money Supply YoY	Sep	5.50%	5.70%	5.70%
<b>Tuesday</b> 29- Oct	UK	14:00	Nationwide House Px NSA YoY	Oct	0.40%	0.30%	0.20%
	UK	14:00	Nationwide House PX MoM	Oct	0.20%	0.00%	-0.20%
	USA	21:00	Conf. Board Consumer Confidence	Oct	125.9	127.7	125.1
<b>Wednesday</b> 30 - Oct	GER	15:55	Unemployment Change	Oct		2.0k	-10.0k
	USA	18:00	MBA Mortgage Applications	Oct		--	-11.90%
	USA	19:15	ADP Employment Change	Oct		110k	135k
	USA	19:30	GDP Annualized QoQ	Oct		1.60%	2.00%
	GER	20:00	CPI MoM	Oct		0.00%	0.00%
	GER	20:00	CPI YoY	Oct		1.10%	1.20%
<b>Thursday</b> 31 - Oct	USA	01:00	FOMC Rate Decision (Upper Bound)	Oct		1.75%	2.00%
	CHN	08:00	Manufacturing PMI	Oct		49.8	49.8
	EU	17:00	GDP SA QoQ	Oct		0.10%	0.20%
	EU	17:00	GDP SA YoY	Nov		1.10%	1.20%
	USA	19:30	Personal Income	Sep		0.30%	0.40%
	USA	19:30	Personal Spending	Sep		0.30%	0.10%
	USA	19:30	Initial Jobless Claims	Oct		215k	212k
<b>Friday</b> 01 - Nov	CHN	08:45	Caixin China PMI Mfg	Oct		51	51.4
	UK	16:30	Markit UK PMI Manufacturing SA	Oct		48.3	48.3
	US	19:30	Change in Nonfarm Payrolls	Oct		90k	136k
	USA	19:30	Unemployment Rate	Oct		3.60%	3.50%
	USA	20:45	Markit US Manufacturing PMI	Oct		51.5	51.5
	USA	21:00	ISM Manufacturing	Oct		49	47.8

Source: Bloomberg

## Domestic Economic Calendar

Date	Hour Jakarta	Event	Period	Actual	Consensus	Previous
<b>Friday</b> 01- Nov	07:30	Markit Indonesia PMI Mfg	Oct		--	49.1
	Tentative	CPI YoY	Oct		3.30%	3.39%
	Tentative	CPI NSA MoM	Oct		0.19%	-0.27%
	Tentative	CPI Core YoY	Oct		3.39%	3.32%

Source: Bloomberg

### DISCLAIMER

This report and any electronic access hereto are restricted and intended only for the clients and related entities of PT NH Korindo Sekuritas Indonesia. This report is only for information and recipient use. It is not reproduced, copied, or made available for others. Under no circumstances is it considered as a selling offer or solicitation of securities buying. Any recommendation contained herein may not suitable for all investors. Although the information hereof is obtained from reliable sources, its accuracy and completeness cannot be guaranteed. PT NH Korindo Sekuritas Indonesia, its affiliated companies, employees, and agents are held harmless from any responsibility and liability for claims, proceedings, action, losses, expenses, damages, or costs filed against or suffered by any person as a result of acting pursuant to the contents hereof. Neither is PT NH Korindo Sekuritas Indonesia, its affiliated companies, employees, nor agents are liable for errors, omissions, misstatements, negligence, inaccuracy contained herein.

All rights reserved by PT NH Korindo Sekuritas Indonesia



## PT. NH Korindo Sekuritas Indonesia

Member of Indonesia Stock Exchange

**Head Office :**

Wisma Korindo 7<sup>th</sup> Floor  
Jl. M.T. Haryono Kav. 62  
Pancoran, Jakarta 12780  
Indonesia  
Telp: +62 21 7976202  
Fax : +62 21 7976206

**Branch Office BSD:**

ITC BSD Blok R No.48  
Jl. Pahlawan Seribu Serpong  
Tangerang Selatan 15322  
Indonesia  
Telp : +62 21 5316 2049  
Fax : +62 21 5316 1687

**Branch Office Medan :**

Jl. Timor No 147  
Medan, Sumatera Utara  
20234  
Indonesia  
Telp : +62 614 156500  
Fax : +62 614 568560

### A Member of NH Investment & Securities Global Network

Seoul | New York | Hong Kong | Singapore | Shanghai | Beijing | Hanoi |  
Jakarta