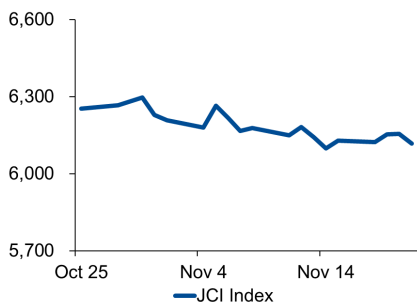


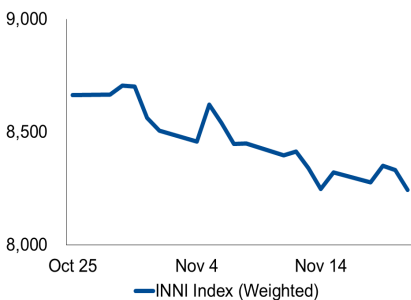
# Morning Brief

Daily | November 22 2019

## JCI Movement



## INNI Movement



## JCI Index

Nov. 21	6,117.36
Chg.	-37.74pts (-0.61%)
Volume (bn shares)	82.55
Value (IDR tn)	5.89
<b>Adv 139 Dec 257 Unc 271 Untr 142</b>	

## INNI Index

Last	8,242.41
Chg.	-88.27pts (-1.06%)

## INNI Top Gainers & Losers

Gainers	%	Losers	%
INCO	3.1%	KAEF	-3.8%
BMRI	1.1%	PWON	-3.3%
SILO	0.7%	JPFA	-3.0%
SMGR	0.4%	PTBA	-2.9%
		RALS	-2.8%

## Foreign Transaction

	(IDR bn)
Buy	1,734
Sell	2,138
Net Buy (Sell)	404

Top Buy	NB Val.	Top Sell	NS Val.
BMRI	32.8	TLKM	139.9
BBRI	18.2	UNVR	52.9
BRPT	10.2	ICBP	28.3
MAMI	7.7	AKRA	27.1
MNCN	6.4	SMGR	26.7

## Government Bond Yield & FX

	Last	Chg.
Tenor: 10 year	7.09%	0.03%
USDIDR	14,090	-0.04%
KRWIDR	11.98	-0.54%

## Global Indexes

Index	Last	Chg.	%
Dow Jones	27,766.29	(54.80)	-0.20%
S&P 500	3,103.54	(4.92)	-0.16%
FTSE 100	7,238.55	(23.94)	-0.33%
DAX	13,137.70	(20.44)	-0.16%
Nikkei	23,038.58	(109.99)	-0.48%
Hang Seng	26,466.88	(422.73)	-1.57%
Shanghai	2,903.64	(7.42)	-0.26%
KOSPI	2,096.60	(28.72)	-1.35%
EIDO	24.71	(0.15)	-0.60%

## Commodities

Commodity	Last	Chg.	%
Gold (USD / troy oz.)	1,464.4	(7.2)	-0.49%
Crude Oil (USD / bbl)	58.58	1.57	2.75%
Coal Newcas(USD/ton)	72.45	0.55	0.76%
Nickel LME (USD / MT)	14,485	125.0	0.87%
Tin LME (USD / MT)	16,400	370.0	2.31%
CPO (MYR/Ton)	2,667	(18.0)	-0.67%

## Market Recap

IHSG ditutup melemah ditekan oleh sektor industri dasar dan barang konsumsi.

**JCI's Top Losers: Basic Ind. (-2.1%), Consumer (-1.0%), Trade (-0.6%).**

Senada dengan IHSG, INNI index melemah ditekan oleh top losers, KAEF (-3,8%) pada penutupan perdagangan Kamis (21/11). Pada 3Q19, KAEF mencatatkan kinerja di bawah ekspektasi.

## Daily Foreign & Domestic Sector Movement

IHSG mencatatkan *net sell* sebesar Rp404 miliar dengan porsi terbesar mencapai Rp105 miliar dibukukan oleh sektor telekomunikasi. Tak hanya IHSG, bursa Asia pun melemah dipicu oleh penundaan penandatanganan kesepakatan dagang tahap I antara AS dan Tiongkok hingga 2020. Tiongkok masih menanti penghapusan bea masuk yang lebih agresif dari AS dan sinyal the Fed untuk tidak melakukan pemangkasan suku bunga lebih lanjut.

Nilai tukar rupiah terhadap dolar AS menguat 0,02% ke level 14.092 per dolar AS.

## Today's Outlook: BI Tahan BI 7-DRRR

Dow Jones ditutup melemah 0,20% ke level 27,766 ditekan oleh sektor properti yang menurun hingga 1,4%. Berbanding terbalik dengan sektor properti, sektor energi menguat 1,6% ditopang harapan perpanjangan penurunan produksi minyak hingga 2020 oleh OPEC. Dari sisi domestik, Bank Indonesia memutuskan untuk tetap menahan suku bunga acuan di level 5% setelah Rapat Dewan Gubernur (RDG) BI pada 20-21 November 2019.

## Company News

- TLKM : Telkomtelstra Digital Summit 2019
- PTPP : PP Presisi Targetkan Kontrak Baru pada 2020
- WSKT : Pabrik Baru Siap Beroperasi pada Desember 2019

## Domestic & Global News

- BI Ramal Inflasi 2019 di Kisaran 3,1%
- Pasar Tenaga Kerja AS Melambat

## Indonesia Economic Data

Monthly Indicator	Last	Prev.	Quarterly Indicator	Last	Prev.
BI 7 Day Rev Repo Rate	5.00%	5.00%	Real GDP	5.05%	5.05%
FX Reserve (USD bn)	126.70	124.33	Current Acc (USD bn)	(8.40)	(8.40)
Trd Balance (USD bn)	0.16	(0.16)	Govt. Spending Yoy	8.23%	8.23%
Exports Yoy	-6.13%	-5.74%	FDI (USD bn)	5.78	5.78
Imports Yoy	-16.39%	-2.41%	Business Confidence	108.05	108.05
Inflation Yoy	3.13%	3.39%	Cons. Confidence*	121.80	123.10

### **TLKM : Telkomtelstra Digital Summit 2019**

Telkomselstra sebagai perusahaan JV dari PT Telkom Indonesia Tbk (TLKM), selesai menyelenggarakan Telkomtelstra Digital Summit 2019 pada 21 November 2019. Acara tersebut menitikberatkan pada pentingnya transformasi digital dan mendorong korporasi untuk menambah investasi di sektor teknologi. Telkomtelstra dapat membantu korporasi melalui identifikasi nilai bisnis. (Bisnis Indonesia)

### **WSKT : Pabrik Baru Siap Beroperasi pada Desember 2019**

PT Waskita Karya Tbk (WSKT) terus mengembangkan lini bisnis industri manufaktur dengan membuat produk fabrikasi baja. Fabrikasi baja WSKT yang berlokasi di Kawasan Industri Modern Cikande, Banten memproduksi guard rail untuk keamanan jalan tol menggunakan teknologi CNC dari Eropa. Pabrik baja tersebut menelan investasi senilai Rp230 miliar dan akan beroperasi pada awal Desember 2019. (Kontan)

### **PTPP : PP Presisi Targetkan Kontrak Baru pada 2020**

PT PP Presisi Tbk (PPRE), anak usaha PT PP Tbk (PTPP), telah menargetkan pertumbuhan kontrak hingga 30% YoY, dan sektor konstruksi paling banyak berkontribusi bagi kontrak kerja. Menyadari potensi sektor tambang nikel, pada 2020 PPRE akan mulai penetrasi sektor pertambangan nikel sebagai kontraktor nikel, smelter, dan infrastruktur. (Kontan)

## Domestic & Global News

---

### **BI Ramal Inflasi 2019 di Kisaran 3,1%**

Inflasi pada tahun 2019 masih akan terkendali rendah dan stabil. Bank Indonesia (BI) meramal inflasi pada tahun ini akan ada di kisaran 3,1%. Hal ini juga menimbang dari kondisi inflasi pada bulan Oktober 2019 yang tercatat 0,02% (mom) setelah pada bulan sebelumnya mencatat deflasi sebesar 0,27% (mom). Untuk ke depannya, BI juga berkomitmen untuk menjaga stabilitas harga dan memperkuat koordinasi dengan pemerintah pusat dan daerah. (Kontan)

### **Pasar Tenaga Kerja AS Melambat**

Jumlah warga AS yang mengajukan tunjangan pengangguran tidak berubah dan tetap di level tertinggi selama lima bulan terakhir. Angka yang tetap menunjukkan pasar tenaga kerja yang melemah. Sementara data lain menunjukkan sedikit peningkatan aktivitas manufaktur di wilayah Atlantik tengah pada November. Produsen manufaktur melaporkan penurunan tajam jumlah pesanan baru, pengiriman dan pesanan yang belum diterima oleh pembeli. (Reuters)

	Last Price	End of Last Year Price	Target Price*	Rating	Upside Potential (%)	1 Year Change (%)	Market Cap (IDR tn)	Price / EPS (TTM)	Price / BVPS	Return on Equity (%)	Dividend Yield TTM (%)	Sales Growth Yoy (%)	EPS Growth Yoy (%)	Adjusted Beta
<b>Finance</b>						12.1	2,422.0							
BBCA	31,500	26,000	32,000	Hold	1.6	25.5	776.6	27.5x	4.6x	18.1	1.1	15.0	13.0	1.0
BBRI	4,220	3,660	4,950	Buy	17.3	18.9	520.5	15.3x	2.6x	18.2	3.1	10.8	5.6	1.4
BMRI	7,175	7,375	8,000	Hold	11.5	(2.0)	334.8	12.3x	1.7x	14.7	3.4	10.6	11.9	1.4
<b>Consumer</b>						(13.3)	1,164.8							
GGRM	53,175	83,625	110,000	Buy	106.9	(33.7)	102.3	11.0x	2.2x	20.5	4.9	16.9	25.8	1.0
UNVR	42,025	45,400	59,000	Buy	40.4	2.2	320.7	43.8x	46.6x	92.3	2.8	2.6	(24.4)	1.0
ICBP	11,400	10,450	11,800	Hold	3.5	27.4	132.9	26.7x	5.6x	22.2	1.2	11.2	11.4	0.7
INDF	7,950	7,450	8,700	Hold	9.4	27.2	69.8	14.3x	1.9x	14.2	2.2	5.7	25.2	1.1
KAEF	2,000	2,600	4,100	Buy	105.0	(22.5)	11.1	47.8x	4.9x	16.6	0.7	29.6	(81.4)	1.0
KLBF	1,525	1,520	1,870	Buy	22.6	(4.1)	71.5	27.8x	4.7x	17.6	1.7	7.3	6.2	1.3
<b>Infrastructure</b>						5.5	788.84							
TLKM	4,020	3,698	4,350	Hold	8.2	2.4	398.2	19.7x	4.0x	21.3	4.1	3.5	15.6	0.9
JSMR	5,150	4,280	6,000	Buy	16.5	29.4	37.4	19.3x	2.1x	11.3	0.9	(22.8)	(15.2)	1.1
<b>Trade</b>						(2.1)	700.0							
UNTR	22,100	27,350	35,000	Buy	58.4	(30.5)	82.4	7.7x	1.5x	19.8	5.6	#N/A	N/A	(4.8)
SILO	7,150	3,590	7,230	Hold	1.1	149.1	11.6	207.3x	1.8x	0.9	N/A	18.6	1333.7	0.8
MIKA	2,750	1,575	2,300	Sell	(16.4)	86.4	39.2	59.5x	9.4x	16.4	0.7	17.2	12.1	0.4
LPPF	3,550	5,600	5,500	Buy	54.9	(17.4)	10.0	12.8x	5.6x	37.8	9.4	0.7	(18.7)	0.7
RALS	1,060	1,420	2,050	Buy	93.4	(18.1)	7.5	10.6x	1.7x	17.1	4.7	(2.0)	15.8	0.7
MAPI	1,050	805	1,300	Buy	23.8	32.1	17.4	21.3x	2.9x	14.8	1.0	11.4	14.7	0.9
<b>Property</b>						14.9	465.2							
PWON	585	620	725	Buy	23.9	(6.4)	28.2	9.7x	2.0x	22.2	1.2	0.2	20.8	1.3
CTRA	1,050	1,010	1,080	Hold	2.9	4.0	19.5	19.3x	1.3x	7.2	1.0	(0.7)	(28.9)	1.7
PTPP	1,545	1,805	2,450	Buy	58.6	(4.6)	9.6	8.2x	0.7x	9.4	3.1	8.6	(37.6)	1.6
WSKT	1,425	1,680	2,600	Buy	82.5	(12.8)	19.3	13.9x	1.1x	7.8	5.1	(39.2)	(69.4)	1.5
WIKA	1,980	1,655	2,500	Buy	26.3	44.5	17.8	8.0x	1.1x	15.3	1.9	#N/A	N/A	57.3
<b>Basic Ind.</b>						16.6	742.3							
JPFA	1,600	2,150	1,940	Buy	21.3	(16.4)	18.8	12.1x	1.9x	16.1	3.1	7.3	(38.6)	1.1
SMGR	12,450	11,500	13,600	Hold	9.2	4.8	73.8	32.3x	2.4x	7.5	1.7	31.1	(38.1)	1.4
INTP	19,675	18,450	19,000	Hold	(3.4)	(3.1)	72.4	42.5x	3.2x	7.6	2.8	5.3	90.4	1.5
<b>Misc Ind.</b>						(16.1)	350.6							
ASII	6,600	8,225	8,600	Buy	30.3	(21.9)	267.2	13.0x	1.9x	14.9	3.2	1.2	(7.1)	1.2
<b>Mining</b>						(14.2)	343.0							
ADRO	1,310	1,215	1,750	Buy	33.6	1.9	41.9	5.8x	0.8x	14.2	6.9	(0.5)	29.8	1.3
PTBA	2,380	4,300	5,100	Buy	114.3	(43.6)	27.4	6.1x	1.5x	26.4	14.3	1.4	(24.9)	1.2
INCO	3,330	3,260	4,400	Buy	32.1	15.6	33.1	407.4x	1.2x	0.3	N/A	(12.6)	N/A	1.5
ANTM	815	765	1,200	Buy	47.2	30.4	19.6	24.3x	1.0x	4.1	1.6	23.0	(11.1)	1.5

\* Target Price for December 2019

Source: Bloomberg, NHKS Research

## INNI Summary

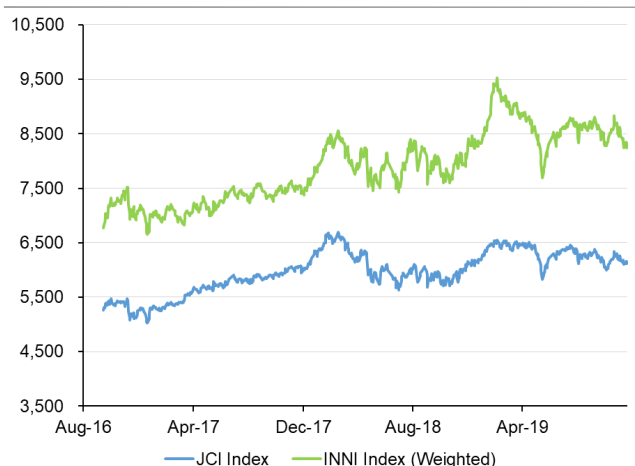
### INNI Index Movement

YTD Change	13.5%
YTD Change Gap (vs JCI)	14.7%
Weekly Change	-0.1%
Weekly Change Gap (vs JCI)	-0.4%

### INNI Market Capitalization

Market Cap (IDR tn)	3,464
Market Cap (%)	47.27

### INNI Index



Source: Bloomberg, NHKS Research

Date	Country	Hour Jakarta	Event	Period	Actual	Consensus	Previous
<b>Tuesday</b> 19- Nov	USA	20:30	Housing Starts	Oct	1314k	1320k	1256k
<b>Wednesday</b> 20- Nov	USA	19:00	MBA Mortgage Applications	Nov	-2.20%	--	9.60%
<b>Thursday</b> 21 - Nov	USA	20:30	Philadelphia Fed Business Outlook	Nov	10.4	6	5.6
	USA	20:30	Initial Jobless Claims	Nov	227k	218k	225k
	USA	22:00	Leading Index	Oct	-0.10%	-0.20%	-0.10%
	EU	22:00	Consumer Confidence	Nov	-7.2	-7.2	-7.6
	USA	22:00	Existing Home Sales	Oct	5.46m	5.49m	5.38m
<b>Friday</b> 22 - Nov	GER	14:00	GDP SA QoQ	3Q		0.10%	0.10%
	GER	15:30	Markit/BME Germany Manufacturing PMI	Nov		42.9	42.1
	GER	15:30	Markit Germany Services PMI	Nov		52	51.6
	EU	16:00	Markit Eurozone Manufacturing PMI	Nov		46.4	45.9
	UK	16:30	Markit UK PMI Manufacturing SA	Nov		48.8	49.6
	USA	21:45	Markit US Manufacturing PMI	Nov		51.5	51.3
	USA	22:00	U. of Mich. Sentiment	Nov		95.7	95.7

Source: Bloomberg

## Domestic Economic Calendar

Date	Hour Jakarta	Event	Period	Actual	Consensus	Previous
<b>Thursday</b> 21- Nov	Tentative	Bank Indonesia 7D Reverse Repo	Nov	5.00%	5.00%	5.00%

Source: Bloomberg

### DISCLAIMER

This report and any electronic access hereto are restricted and intended only for the clients and related entities of PT NH Korindo Sekuritas Indonesia. This report is only for information and recipient use. It is not reproduced, copied, or made available for others. Under no circumstances is it considered as a selling offer or solicitation of securities buying. Any recommendation contained herein may not suitable for all investors. Although the information hereof is obtained from reliable sources, its accuracy and completeness cannot be guaranteed. PT NH Korindo Sekuritas Indonesia, its affiliated companies, employees, and agents are held harmless from any responsibility and liability for claims, proceedings, action, losses, expenses, damages, or costs filed against or suffered by any person as a result of acting pursuant to the contents hereof. Neither is PT NH Korindo Sekuritas Indonesia, its affiliated companies, employees, nor agents are liable for errors, omissions, misstatements, negligence, inaccuracy contained herein.

All rights reserved by PT NH Korindo Sekuritas Indonesia



## PT. NH Korindo Sekuritas Indonesia

Member of Indonesia Stock Exchange

**Head Office :**

Wisma Korindo 7<sup>th</sup> Floor  
Jl. M.T. Haryono Kav. 62  
Pancoran, Jakarta 12780  
Indonesia  
Telp: +62 21 7976202  
Fax : +62 21 7976206

**Branch Office BSD:**

ITC BSD Blok R No.48  
Jl. Pahlawan Seribu Serpong  
Tangerang Selatan 15322  
Indonesia  
Telp : +62 21 5316 2049  
Fax : +62 21 5316 1687

**Branch Office Medan :**

Jl. Timor No 147  
Medan, Sumatera Utara  
20234  
Indonesia  
Telp : +62 614 156500  
Fax : +62 614 568560

### A Member of NH Investment & Securities Global Network

Seoul | New York | Hong Kong | Singapore | Shanghai | Beijing | Hanoi |  
Jakarta