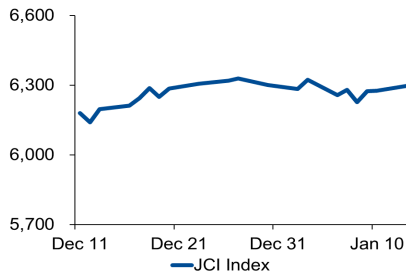


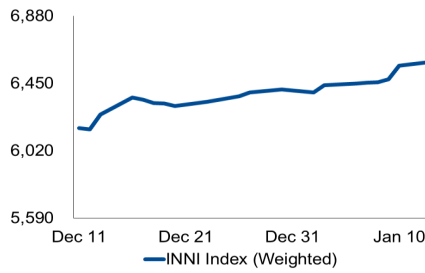
# Morning Brief

Daily | January 14 2020

## JCI Movement



## INNI Movement



## JCI Index

Jan. 13	6,296.56
Chg.	+21.62pts (+0.34%)
Volume (bn shares)	77.82
Value (IDR tn)	6.58
<b>Adv 196 Dec 184 Unc 298 Untr 144</b>	

## INNI Index

Last	6,588.26
Chg.	+24.35pts (+0.37%)

## INNI Top Gainers & Losers

Gainers	%	Losers	%
UNTR	3.6%	KINO	-4.9%
CTRA	2.4%	TINS	-1.7%
BBRI	2.3%	ANTM	-1.7%
PTBA	1.8%	INCO	-1.4%
WSKT	1.7%	AALI	-1.0%

## Foreign Transaction

	(IDR bn)
Buy	2,437
Sell	2,185
Net Buy (Sell)	251

Top Buy	NB Val.	Top Sell	NS Val.
BBRI	336.7	ASII	51.0
BBCA	89.5	ADRO	44.3
BMRI	61.4	LPPF	25.4
TLKM	43.8	CPIN	14.7
ICBP	21.5	PTBA	13.7

## Government Bond Yield & FX

	Last	Chg.
Tenor: 10 year	6.87%	-0.06%
USDIDR	13,673	-0.72%
KRWIDR	11.83	-0.21%

## Global Indexes

Index	Last	Chg.	%
Dow Jones	28,907.05	83.28	0.29%
S&P 500	3,288.13	22.78	0.70%
FTSE 100	7,617.60	29.75	0.39%
DAX	13,451.52	(31.79)	-0.24%
Nikkei	23,850.57	110.70	0.47%
Hang Seng	28,954.94	316.74	1.11%
Shanghai	3,115.57	23.28	0.75%
KOSPI	2,229.26	22.87	1.04%
EIDO	26.39	0.32	1.23%

## Commodities

Commodity	Last	Chg.	%
Gold (USD / troy oz.)	1,547.9	(14.5)	-0.93%
Crude Oil (USD / bbl)	58.08	(0.96)	-1.63%
Coal Newcas(USD/ton)	77.15	1.30	1.71%
Nickel LME (USD / MT)	14,095	(95.0)	-0.67%
Tin LME (USD / MT)	17,375	150.0	0.87%
CPO (MYR/Ton)	3,092	(42.0)	-1.34%

## Market Recap

IHSG ditutup menguat ditopang oleh sektor konsumsi dan aneka industri. **JCI's Top Gainers: Misc. Ind. (+1.0%), Consumer (+0.8%), Infrastructure (+0.7%).**

INNI index menguat ditopang oleh saham dari sektor perbankan yaitu BBRI (+2,3%) dan mencatatkan *net buy* dengan nilai transaksi tertinggi mencapai Rp336 miliar.

## Daily Foreign & Domestic Sector Movement

IHSG berhasil menerima *net buy* Rp251 miliar oleh investor asing dengan sektor perbankan mencatatkan *net buy* terbesar mencapai Rp486 miliar. Saham large cap perbankan yang masih menjadi incaran pelaku pasar mencerminkan optimisme investor atas kondisi ekonomi Indonesia terlebih sejumlah rilis data ekonomi mengindikasikan peningkatan. Dari sisi komoditas, harga minyak global dan emas Comex kembali mencatatkan penurunan karena ketegangan geopolitik di Timur Tengah mereda.

Sementara itu, nilai tukar rupiah terhadap dolar AS tercatat mengalami penguatan 0,72% ke level 13.673 per dolar AS.

## Today's Outlook: Kesepakatan Indonesia-UEA

Dow Jones rebound 0,29% ke level 28.907 menjelang penandatanganan perjanjian perdagangan fase I antara AS dan Tiongkok pada Rabu (15/01). Selain itu, investor juga optimis laporan keuangan 4Q19 yang akan dirilis pekan ini akan mencatatkan peningkatan kinerja. Dari sisi domestik, Indonesia dengan Uni Emirat Arab menandatangani 16 kesepakatan yang terdiri dari 5 perjanjian kerja sama antara kedua negara dan sisanya berupa perjanjian kerjasama antarpelaku usaha. Perjanjian tersebut berpotensi meningkatkan aliran dana investasi ke Indonesia.

## Company News

ASII	: Toyota Astra Tetap Agresif
INCO	: Siapkan USD3,4 Juta untuk Reklamasi
BBCA	: Jajaki Kerjasama dengan WeChat Pay dan Alipay
PTBA	: Siap Konversi Lahan Bekas Tambang

## Domestic & Global News

Kinerja Industri Pengolahan Meningkat pada 1Q20  
Ekonomi Inggris Bukukan Pertumbuhan Terlemah

## Indonesia Economic Data

Monthly Indicator	Last	Prev.	Quarterly Indicator	Last	Prev.
BI 7 Day Rev Repo Rate	5.00%	5.00%	Real GDP	5.00%	5.00%
FX Reserve (USD bn)	129.18	126.63	Current Acc (USD bn)	129.18	126.63
Trd Balance (USD bn)	(1.33)	0.16	Govt. Spending Yoy	(1.33)	0.16
Exports Yoy	-5.67%	-6.13%	FDI (USD bn)	-5.67%	-6.13%
Imports Yoy	-9.24%	-16.39%	Business Confidence	-9.24%	-16.39%
Inflation Yoy	2.72%	3.00%	Cons. Confidence*	2.72%	3.00%

### **ASII : Toyota Astra Tetap Agresif**

PT Toyota Astra Motor (TAM) selaku anak usaha PT Astra International Tbk (ASII) gelar event awal tahun untuk tetap menarik pelanggan di tengah persaingan marketing APM. TAM memiliki program seperti FUNFEST dengan special installment, special trade, dan trade in dan berharap program tersebut dapat menghabiskan stok tahun lalu. (Kontan)

### **BBCA : Jajaki Kerjasama dengan WeChat Pay dan Alipay**

PT Bank Central Asia Tbk (BBCA) berminat untuk menggandeng WeChat Pay dan Alipay namun untuk Alipay nampaknya belum dapat diproses karena belum bisa QRIS. BBCA menganggap WeChat Pay sudah memiliki pengetahuan terkait proses dan cara kerja pembayaran di Indonesia karena sudah terlebih dahulu berkerja sama dengan CIMB. Target BBCA terkait kerjasama ini akan rampung pada 2020. (Kontan)

### **INCO : Siapkan USD3,4 Juta untuk Reklamasi**

PT Vale Indonesia Tbk (INCO) pada 2020 mengalokasikan dana USD3,4 juta untuk kegiatan reklamasi lahan bekas tambang. Untuk mendukung kegiatan reklamasi, INCO telah menyiapkan 2,5 hektare kebun bibit modern di Sorowako untuk merehabilitasi 100 ha lahan purna tambang dan mengkaji implementasi energi terbarukan di lahan bekas tambang. (Kontan)

### **PTBA : Siap Konversi Lahan Bekas Tambang**

PT Bukit Asam Tbk (PTBA) berencana menggunakan lahan bekas tambang untuk pengembangan energi terbarukan dan berkomitmen untuk menjalankan proses sesuai ketentuan. PTBA pun terus mengkaji beberapa lahan yang akan dibangun PLTS serta penanaman tanaman Kaliandra dan sawit sebagai alternatif bahan bakar. Proses tersebut masih dalam tahap uji coba dengan luas lahan 7 hektare. (Kontan)

## Domestic & Global News

### **Kinerja Industri Pengolahan Meningkat pada 1Q20**

Kinerja industri pengolahan pada kuartal IV-2019 kembali melambat. Bank Indonesia (BI) mencatat Prompt Manufacturing Index (PMI) BI pada kuartal tersebut sebesar 51,50% atau lebih rendah dari kuartal III-2019 yang sebesar 52,04%. Meski turun, level di atas 50 masih menandakan ekspansi. Kinerja industri pengolahan pada kuartal I- 2020 diperkirakan meningkat. Hal ini terlihat dari proyeksi PMI BI pada kuartal I-2020 yang sebesar 52,73% (Kontan)

### **Ekonomi Inggris Bukukan Pertumbuhan Terlemah**

Ekonomi Inggris pada November membukukan pertumbuhan terlemah dalam tujuh tahun. Pelemahan tersebut meningkatkan harapan bahwa Bank of England akan memangkas suku bunga pada akhir bulan ini. Angka ekonomi November - sebelum kemenangan Perdana Menteri Boris - hanya mencatatkan peningkatan 0,6% lebih besar dari tahun sebelumnya dan merupakan ekspansi terlemah sejak Juni 2012. (Reuters)

	Last Price	End of Last Year Price	Target Price*	Rating	Upside Potential (%)	1 Year Change (%)	Market Cap (IDR tn)	Price / EPS (TTM)	Price / BVPS	Return on Equity (%)	Dividend Yield TTM (%)	Sales Growth Yoy (%)	EPS Growth Yoy (%)	Adjusted Beta
<b>Finance</b>						12.9	2,566.9							
BBCA	33,725	33,425	32,000	Hold	(5.1)	29.7	831.5	29.4x	5.0x	18.1	1.1	15.0	13.0	1.0
BBRI	4,510	4,400	4,950	Hold	9.8	19.0	556.3	16.4x	2.8x	18.2	2.9	10.8	5.6	1.4
<b>Consumer</b>						(19.1)	1,206.2							
GGRM	58,325	53,000	61,800	Hold	6.0	(30.3)	112.2	12.1x	2.4x	20.5	4.5	16.9	25.8	1.0
KINO	3,330	3,430	4,680	Buy	40.5	16.0	4.8	9.7x	1.9x	21.2	1.5	34.1	323.0	0.7
ICBP	11,550	11,150	12,875	Hold	11.5	15.5	134.7	27.0x	5.6x	22.2	1.2	11.2	11.4	0.7
KLBF	1,600	1,620	1,780	Hold	11.3	(0.9)	75.0	29.2x	4.9x	17.6	1.6	7.3	6.2	1.3
<b>Infrastructure</b>						2.4	795.10							
TLKM	4,030	3,970	4,700	Buy	16.6	6.2	399.2	19.7x	4.0x	21.3	4.1	3.5	15.6	0.9
JSMR	5,225	5,175	6,000	Hold	14.8	8.4	37.9	19.6x	2.1x	11.3	0.9	(22.8)	(15.2)	1.1
<b>Trade</b>						(3.6)	685.5							
UNTR	23,050	21,525	26,300	Hold	14.1	(11.3)	86.0	8.0x	1.5x	19.8	5.4	7.3	(4.8)	1.0
MAPI	1,085	1,055	1,300	Buy	19.8	20.6	18.0	22.0x	3.0x	14.8	0.9	11.4	14.7	1.0
<b>Property</b>						5.5	465.5							
CTRA	1,060	1,040	1,550	Buy	46.2	1.4	19.7	19.4x	1.3x	7.2	0.9	(0.7)	(28.9)	1.7
WSKT	1,500	1,485	2,600	Buy	73.3	(24.1)	20.4	14.7x	1.1x	7.8	4.9	(39.2)	(69.4)	1.6
WIKA	2,170	1,990	2,500	Buy	15.2	16.4	19.5	8.7x	1.2x	15.3	1.8	(12.9)	57.3	1.5
<b>Basic Ind.</b>						7.2	743.0							
SMGR	12,175	12,000	14,300	Buy	17.5	5.2	72.2	31.6x	2.3x	7.5	1.7	31.1	(38.1)	1.4
<b>Misc Ind.</b>						(12.4)	369.4							
ASII	6,925	6,925	8,600	Buy	24.2	(15.0)	280.3	13.7x	2.0x	14.9	3.0	1.2	(7.1)	1.2
<b>Mining</b>						(13.7)	366.9							
TINS	865	825	800	Hold	(7.5)	-	6.4	45.6x	1.1x	1.6	2.9	114.6	N/A	1.6
PTBA	2,830	2,660	2,300	Sell	(18.7)	(35.5)	32.6	7.2x	1.8x	26.4	12.0	1.4	(24.9)	1.2
INCO	3,460	3,640	4,200	Buy	21.4	2.1	34.4	436.5x	1.3x	0.3	N/A	(12.6)	N/A	1.5
ANTM	870	840	1,100	Buy	26.4	11.5	20.9	26.0x	1.0x	4.1	1.5	23.0	(11.1)	1.5
<b>Agriculture</b>						(8.0)	89.9							
AALI	13,700	14,575	15,600	Hold	13.9	8.5	26.4	61.9x	1.4x	2.3	1.6	(10.0)	(90.1)	0.7

\* Target Price for December 2020

Source: Bloomberg, NHKS Research

## INNI Summary

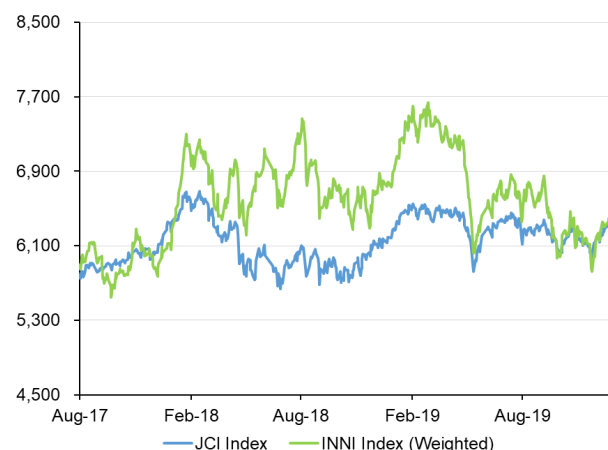
### INNI Index Movement

YTD Change	5.9%
YTD Change Gap (vs JCI)	5.7%
Weekly Change	2.1%
Weekly Change Gap (vs JCI)	0.9%

### INNI Market Capitalization

Market Cap (IDR tn)	3,464
Market Cap (%)	47.27

### INNI Index



Source: Bloomberg, NHKS Research

Date	Country	Hour Jakarta	Event	Period	Actual	Consensus	Previous
<b>Monday</b> 13- Jan	UK	16:30	Industrial Production MoM	Nov	-1.20%	0.00%	0.10%
	UK	16:30	Manufacturing Production MoM	Nov	-1.70%	-0.20%	0.20%
<b>Tuesday</b> 14- Jan	USA	20:30	CPI MoM	Dec		0.30%	0.30%
<b>Wednesday</b> 15 - Jan	UK	16:30	CPI MoM	Dec		0.20%	0.20%
	UK	16:30	CPI YoY	Dec		1.50%	1.50%
	UK	16:30	CPI Core YoY	Dec		1.70%	1.70%
	UK	16:30	PPI Output NSA MoM	Dec		0.10%	-0.20%
	USA	19:00	MBA Mortgage Applications	Jan		--	13.50%
	USA	20:30	PPI Final Demand MoM	Dec		0.20%	0.00%
<b>Thursday</b> 16- Jan	GER	14:00	CPI YoY	Dec		1.50%	1.50%
	GER	14:00	CPI MoM	Dec		0.50%	0.50%
	USA	20:30	Retail Sales Advance MoM	Dec		0.30%	0.20%
	USA	20:30	Initial Jobless Claims	Jan		217k	214k
<b>Friday</b> 17 - Jan	CHN	09:00	Industrial Production YoY	Dec		5.90%	6.20%
	CHN	09:00	GDP YoY	4Q		6.00%	6.00%
	EU	17:00	CPI YoY	Dec		1.30%	1.00%
	USA	20:30	Housing Starts	Dec		1380k	1365k
	USA	21:15	Industrial Production MoM	Dec		-0.10%	1.10%
	USA	22:00	U. of Mich. Sentiment	Jan		99.3	99.3

Source: Bloomberg

## Domestic Economic Calendar

Date	Hour Jakarta	Event	Period	Actual	Consensus	Previous
<b>Wednesday</b> 15 - Jan	11:00	Exports YoY	Dec		-2.20%	-5.67%
	11:00	Imports YoY	Dec		-5.00%	-9.24%
	11:00	Trade Balance	Dec		-\$430m	-\$1330m
	Tentative	Local Auto Sales	Dec		--	90798

Source: Bloomberg

### DISCLAIMER

This report and any electronic access hereto are restricted and intended only for the clients and related entities of PT NH Korindo Sekuritas Indonesia. This report is only for information and recipient use. It is not reproduced, copied, or made available for others. Under no circumstances is it considered as a selling offer or solicitation of securities buying. Any recommendation contained herein may not suitable for all investors. Although the information hereof is obtained from reliable sources, its accuracy and completeness cannot be guaranteed. PT NH Korindo Sekuritas Indonesia, its affiliated companies, employees, and agents are held harmless from any responsibility and liability for claims, proceedings, action, losses, expenses, damages, or costs filed against or suffered by any person as a result of acting pursuant to the contents hereof. Neither is PT NH Korindo Sekuritas Indonesia, its affiliated companies, employees, nor agents are liable for errors, omissions, misstatements, negligence, inaccuracy contained herein.

All rights reserved by PT NH Korindo Sekuritas Indonesia



## PT. NH Korindo Sekuritas Indonesia

Member of Indonesia Stock Exchange

#### Head Office :

District 8 Treasury Tower 51<sup>st</sup>  
Fl. Unit A, SCBD Lot.28  
Jl. Jendral Sudirman Kav. 52-53  
Jakarta Selatan 12190  
Telp : +62 21 50889100  
Fax : +62 21 50889101

#### Branch Office BSD:

ITC BSD Blok R No.48  
Jl. Pahlawan Seribu Serpong  
Tangerang Selatan 15322  
Indonesia  
Telp : +62 21 5316 2049  
Fax : +62 21 5316 1687

#### Branch Office Medan :

Jl. Timor No 147  
Medan, Sumatera Utara  
20234  
Indonesia  
Telp : +62 614 156500  
Fax : +62 614 568560

### A Member of NH Investment & Securities Global Network

Seoul | New York | Hong Kong | Singapore | Shanghai | Beijing | Hanoi |  
Jakarta