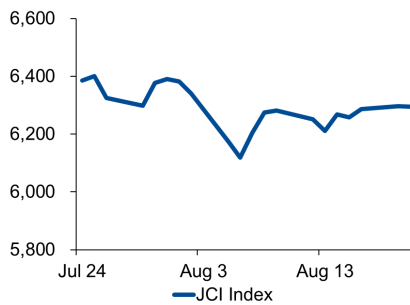
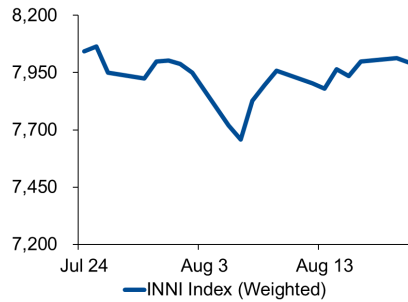


Morning Brief

JCI Movement



INNI Movement



Market Recap

IHSG ditutup flat. Sektor perbankan menjadi penyumbang terbesar di antara 8 sektor yang menekan IHSG. **JCI's Top Losers: Agriculture (-1.3%), Finance (-0.7%), Trade (-0.2%).**

INNI index melemah 0,25%. Saham-saham di sektor pertambangan yang menekan INNI index seperti ANTM (-3,2%) dan INCO (-2,0%).

Daily Foreign & Domestic Sector Movement

IHSG menutup sesi dagang Selasa (20/08) dengan mencatatkan rapor merah: *net foreign sell* Rp286miliar. Sektor perbankan merata melihat dana asing Rp331 miliar lepas landas. Nilai tukar rupiah terhadap dolar AS gagal menguat untuk pertama kalinya sejak awal pekan ini. Dari sisi global, Paman Sam resmi mengizinkan Huawei, raksasa teknologi dari Negeri Tirai Bambu, untuk membeli komponen dan berbisnis dengan perusahaan milik Paman Sam selama 90 hari. Iktikad Paman Sam direspons positif oleh bursa saham Asia yang membukukan penguatan.

Investor domestik mencatatkan *net sell* pada sektor infrastruktur dan sektor konsumen masih saja melihat investor domestik tarik dana Rp276 miliar dan Rp97miliar selama dua hari berturut-turut pada awal pekan ini.

Today's Outlook: Investor Pertahankan Wait-and-See

Dow Jones ditutup melemah 0,66% ke level 25.962. Menunggu rilis risalah FOMC dan pidato Jerome Powell tentang arah kebijakan moneter AS yang akan diumumkan pada (21/08), pasar global mempertahankan aksi *wait-and-see*. Dari sisi domestik, pelaku pasar juga mengantisipasi kebijakan moneter BI yang akan diumumkan pada Kamis (22/08) dengan pertahankan aksi *wait-and-see*.

Company News

- TLKM : Optimis Pada Pendapatan Indihome
- PTPP : Jual Dua Ruas Tol dan Pelabuhan
- ASII : Penjualan Mobil Meningkat
- WSKT : Berpotensi Kantongi Dana Baru

Domestic & Global News

RAPBN 2020 : Pemerintah Turunkan Target Setoran Dividen BUMN
POBC Rancang LPR Nasabah Premium

Indonesia Economic Data

Monthly Indicator	Last	Prev.	Quarterly Indicator	Last	Prev.
BI 7 Day Rev Repo Rate	5.75%	6.00%	Real GDP	5.05%	5.07%
FX Reserve (USD bn)	125.90	123.80	Current Acc (USD bn)	(8.40)	(6.97)
Trd Balance (USD bn)	(0.06)	0.20	Govt. Spending Yoy	8.23%	5.21%
Exports Yoy	-5.12%	-8.98%	FDI (USD bn)	5.78	6.04
Imports Yoy	-15.21%	2.80%	Business Confidence	108.05	108.05
Inflation Yoy	3.32%	3.28%	Cons. Confidence*	124.80	128.10

JCI Index

Aug. 20	6,295.74
Chg.	-0.977pts (-0.02%)
Volume (bn shares)	149.80
Value (IDR tn)	8.45
Adv 151 Dec 259 Unc 259 Untr 137	

INNI Index

Last	7,994.54
Chg.	-19.98pts (-0.25%)

INNI Top Gainers & Losers

Gainers	%	Losers	%
MIKA	6.3%	ANTM	-3.2%
SILO	3.6%	KAEF	-3.0%
ICBP	3.3%	KRAS	-2.3%
TLKM	30%	LPPF	-2.2%
CTRA	2.0%	INCO	-2.0%

Foreign Transaction

	(IDR bn)
Buy	2,593
Sell	2,880
Net Buy (Sell)	286

Top Buy	NB Val.	Top Sell	NS Val.
TLKM	331.8	BBRI	225.4
ICBP	73.9	BBCA	181.6
INDF	46.5	UNTR	36.6
BMRI	43.0	SMGR	28.8
MDKA	18.1	PGAS	27.8

Government Bond Yield & FX

	Last	Chg.
Tenor: 10 year	7.36%	0.04%
USDIDR	14,268	0.21%
KRWIDR	11.80	0.26%

Global Indexes

Index	Last	Chg.	%
Dow Jones	25,962.44	(173.35)	-0.66%
S&P 500	2,900.51	(23.14)	-0.79%
FTSE 100	7,125.00	(64.65)	-0.90%
DAX	11,651.18	(64.19)	-0.55%
Nikkei	20,677.22	114.06	0.55%
Hang Seng	26,231.54	(60.30)	-0.23%
Shanghai	2,880.00	(3.10)	-0.11%
KOSPI	1,960.25	20.35	1.05%
EIDO	24.63	(0.10)	-0.40%

Commodities

Commodity	Last	Chg.	%
Gold (USD / troy oz.)	1,507.2	11.3	0.75%
Crude Oil (USD / bbl)	56.13	(0.01)	-0.02%
Coal Newcas(USD/ton)	67.00	(0.10)	-0.15%
Nickel LME (USD / MT)	15,860	(60.0)	-0.38%
Tin LME (USD / MT)	16,475	0.0	0.00%
CPO (MYR/Ton)	2,177	21.0	0.97%

TLKM : Optimis Pada Pendapatan IndiHome

PT Telekomunikasi Indonesia Tbk (TLKM) tetap optimis atas pendapatan dari segmen *fixed broadband* IndiHome yang membukukan kenaikan pendapatan 61,5% YoY setara Rp8,8 triliun pada IH19. Hingga akhir tahun, TLKM menargetkan pertumbuhan dua digit dengan terus menambah pelanggan baru IndiHome karena potensi meraih 12 juta pelanggan di Indonesia. (Kontan)

ASII : Penjualan Mobil Meningkat

PT Astra International Tbk (ASII) membukukan kenaikan penjualan mobil hingga 67,13% MoM atau sebanyak 44.357 unit pada Juli 2019. Pun sepanjang tahun berjalan, ASII sudah memiliki 52% pangsa pasar domestik. Kenaikan kinerja penjualan Juli merupakan dampak dari hari kerja yang sudah normal dan kontribusi event GIIAS; ke depan ASII akan tetap optimis atas kinerja IHH19. (Bisnis Indonesia)

PTPP : Jual Dua Ruas Tol dan Pelabuhan

PT PP Tbk (PTPP) untuk menambah kas akan menjual dua ruas tol dan satu pelabuhan, yaitu Tol Pandaan-Malang dan Tol Medan-Kualanamu-Tebing-Tinggi, dan Pelabuhan Kuala Tanjung. Khusus tol Pandaan-Malang, PTPP akan melepas kepemilikan 25%-35% dari kepemilikan saat ini. PTPP akan mengantongi dana sekitar Rp400 miliar dari penjualan tiga asset tersebut. (Kontan)

WSKT : Berpotensi Kantongi Dana Baru

PT Waskita Karya Tbk (WSKT) menargetkan pembayaran proyek dengan skema turnkey senilai Rp30 triliun akan cair pada IHH19. WSKT juga berpotensi menerima dana divestasi 9 ruas jalan tol. Proses divestasi yang sedang di tahapan *due diligence* akan selesai pada Agustus 2019 dengan penerbitan RDPT pada 2020. (Investor Daily)

Domestic & Global News

RAPBN 2020 : Pemerintah Turunkan Target Setoran Dividen BUMN

Pemerintah menargetkan penerimaan negara bukan pajak (PNBP) dari laba Badan Usaha Milik Negara (BUMN) pada 2020 senilai Rp48 triliun. Jumlah tersebut turun 39,8% dibandingkan dengan outlook 2019 yang diproyeksikan mencapai Rp79,7 triliun. Data Kementerian Keuangan dalam Nota Keuangan & RAPBN 2020 menyatakan PNBP dari laba BUMN tersebut rencananya disumbang dari laba BUMN perbankan senilai Rp20,7 triliun dan BUMN non perbankan senilai Rp27,2 triliun. (Bisnis Indonesia)

POBC Rancang LPR Nasabah Premium

Bank Rakyat China (PBOC) mulai memberlakukan suku bunga pinjaman bagi nasabah premium (LPR) di bawah mekanisme baru yang diluncurkan pada akhir pekan ini. Beberapa analis mengatakan reformasi suku bunga sebagai skema pemangkasan suku bunga acuan. LPR satu tahun berada di level 4,25%, lebih rendah dari level sebelumnya, yaitu 4,31% sebelumnya. Sementara itu, LPR 5-tahun berada di level 4,85%. (CNBC)

	Last Price	End of Last Year Price	Target Price*	Rating	Upside Potential (%)	1 Year Change (%)	Market Cap (IDR tn)	Price / EPS (TTM)	Price / BVPS	Return on Equity (%)	Dividend Yield TTM (%)	Sales Growth Yoy (%)	EPS Growth Yoy (%)	Adjusted Beta
Finance						18.8	2,379.1							
BBCA	29,925	26,000	32,000	Hold	6.9	25.3	737.8	27.0x	4.6x	18.4	1.1	16.8	12.7	1.0
BBRI	4,100	3,660	4,950	Buy	20.7	30.2	505.7	14.9x	2.7x	19.0	3.2	17.3	8.6	1.4
BMRI	7,375	7,375	8,000	Hold	8.5	10.1	344.2	13.1x	1.9x	15.0	3.3	9.1	11.1	1.4
Consumer						0.2	1,374.9							
GGRM	77,000	83,625	110,000	Buy	42.9	3.3	148.2	17.4x	3.3x	20.0	3.4	16.4	20.5	1.0
UNVR	45,175	45,400	59,000	Buy	30.6	6.0	344.7	37.2x	67.9x	183.9	2.6	1.3	5.2	1.0
ICBP	11,900	10,450	11,800	Hold	(0.8)	35.2	138.8	28.5x	6.1x	22.9	1.6	13.7	12.8	0.8
INDF	7,775	7,450	8,700	Hold	11.9	20.1	68.3	14.3x	2.0x	14.4	3.0	7.2	30.0	1.2
KAEF	3,260	2,600	4,100	Buy	25.8	35.3	18.1	45.3x	8.0x	16.6	0.5	21.8	(44.6)	1.0
KLBF	1,570	1,520	1,870	Buy	19.1	18.9	73.6	29.4x	5.0x	17.9	1.7	7.7	3.5	1.3
Infrastructure						21.6	853.06							
TLKM	4,470	3,698	4,350	Hold	(2.7)	35.3	442.8	21.7x	4.7x	22.8	3.7	7.7	27.4	0.9
JSMR	5,700	4,280	6,000	Hold	5.3	21.8	41.4	18.7x	2.3x	13.3	0.8	(25.9)	1.4	1.1
Trade						(7.6)	705.3							
UNTR	20,550	27,350	35,000	Buy	70.3	(40.7)	76.7	6.8x	1.4x	21.6	5.8	11.2	1.8	0.9
SILO	6,400	3,590	4,350	Sell	(32.0)	114.0	10.4	225.5x	1.7x	0.7	N/A	#N/A	N/A	0.8
MIKA	2,360	1,575	2,300	Hold	(2.5)	24.2	34.3	51.9x	8.0x	16.3	0.8	#N/A	N/A	0.5
LPPF	3,160	5,600	5,500	Buy	74.1	(55.2)	8.9	9.8x	4.9x	45.2	10.5	0.6	(11.5)	0.8
RALS	1,340	1,420	2,050	Buy	53.0	3.5	9.5	13.1x	2.2x	17.7	3.7	(0.2)	21.1	0.7
MAPI	1,045	805	1,300	Buy	24.4	22.2	17.3	23.4x	3.0x	14.5	1.0	10.2	25.0	0.8
Property						13.9	470.2							
PWON	680	620	725	Hold	6.6	29.5	32.7	11.8x	2.4x	22.4	1.0	3.8	20.9	1.3
CTRA	1,265	1,010	1,080	Hold	(14.6)	49.7	23.5	18.0x	1.6x	9.4	0.8	12.1	74.3	1.7
PTPP	1,975	1,805	2,450	Buy	24.1	7.3	12.2	8.9x	1.0x	11.3	2.5	12.8	(23.4)	1.6
WSKT	1,845	1,680	2,600	Buy	40.9	(4.2)	25.0	12.7x	1.4x	11.3	4.0	(35.4)	(66.8)	1.5
WIKA	2,350	1,655	2,500	Hold	6.4	46.9	21.1	10.0x	1.4x	14.9	1.6	#N/A	N/A	1.4
Basic Ind.						3.1	661.2							
KRAS	336	402	600	Buy	78.6	(16.4)	6.5	N/A	0.3x	(11.2)	N/A	(17.8)	(775.0)	1.3
SMGR	13,225	11,500	13,600	Hold	2.8	53.3	78.4	30.3x	2.6x	8.7	1.6	#N/A	N/A	1.4
INTP	22,550	18,450	19,000	Sell	(15.7)	42.7	83.0	58.0x	3.8x	6.5	2.4	7.7	80.2	1.5
Misc Ind.						(9.5)	342.8							
ASII	6,425	8,225	8,600	Buy	33.9	(14.0)	260.1	12.3x	1.8x	16.2	3.3	3.2	(5.8)	1.2
Mining						(19.9)	370.6							
ADRO	1,050	1,215	1,750	Buy	66.7	(44.1)	33.6	5.1x	0.6x	12.6	8.6	10.8	59.2	1.3
PTBA	2,460	4,300	5,100	Buy	107.3	(40.3)	28.3	5.5x	1.5x	29.2	13.8	(7.2)	(21.7)	1.2
INCO	3,410	3,260	4,400	Buy	29.0	(15.2)	33.9	450.7x	1.3x	0.3	N/A	(22.0)	N/A	1.5
ANTM	1,050	765	1,200	Hold	14.3	25.7	25.2	31.5x	1.3x	4.1	1.2	8.5	(30.1)	1.5

* Target Price for December 2019

Source: Bloomberg, NHKS Research

INNI Summary

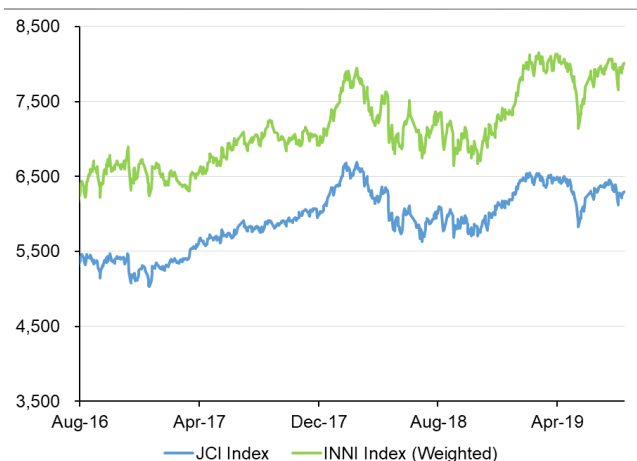
INNI Index Movement

YTD Change	10.1%
YTD Change Gap (vs JCI)	8.4%
Weekly Change	1.5%
Weekly Change Gap (vs JCI)	0.1%

INNI Market Capitalization

Market Cap (IDR tn)	3,464
Market Cap (%)	47.27

INNI Index



Source: Bloomberg, NHKS Research

Date	Country	Hour Jakarta	Event	Period	Actual	Consensus	Previous
Monday 19 - Aug	EU	16:00	CPI MoM	Jul	-0.50%	-0.40%	0.20%
Wednesday 21 - Aug	UK	15:30	PSNB ex Banking Groups	Jul		-2.9b	7.2b
	USA	18:00	MBA Mortgage Applications	16-Aug		--	21.70%
	USA	21:00	Existing Home Sales	Jul		5.40m	5.27m
Thursday 22 - Aug	JPN	07:30	Jibun Bank Japan PMI Mfg	Aug P		--	49.4
	JPN	11:30	All Industry Activity Index MoM	Jun		-0.80%	0.30%
	GER	14:30	Markit Germany Services PMI	Aug P		54	54.5
	EU	15:00	Markit Eurozone Composite PMI	Aug P		51.2	51.5
	EU	15:00	Markit Eurozone Manufacturing PMI	Aug P		46.2	46.5
	USA	19:30	Initial Jobless Claims	17-Aug		216k	220k
	USA	20:45	Markit US Manufacturing PMI	Aug P		50.5	50.4
	EU	21:00	Consumer Confidence	Aug A		-7	-6.6
	USA	21:00	Leading Index	Jul		0.30%	-0.30%
Friday 23 - Aug	JPN	06:30	Natl CPI YoY	Jul		0.60%	0.70%
	USA	21:00	New Home Sales	Jul		0.20%	646k

Source: Bloomberg

Domestic Economic Calendar

Date	Hour Jakarta	Event	Period	Actual	Consensus	Previous
Monday 19 - Aug	Tentative	Local Auto Sales	Jul		--	59539
Thursday 22 - Aug	11:00	Bank Indonesia 7D Reverse Repo	22-Aug		5.75%	5.75%

Source: Bloomberg

DISCLAIMER

This report and any electronic access hereto are restricted and intended only for the clients and related entities of PT NH Korindo Sekuritas Indonesia. This report is only for information and recipient use. It is not reproduced, copied, or made available for others. Under no circumstances is it considered as a selling offer or solicitation of securities buying. Any recommendation contained herein may not suitable for all investors. Although the information hereof is obtained from reliable sources, its accuracy and completeness cannot be guaranteed. PT NH Korindo Sekuritas Indonesia, its affiliated companies, employees, and agents are held harmless from any responsibility and liability for claims, proceedings, action, losses, expenses, damages, or costs filed against or suffered by any person as a result of acting pursuant to the contents hereof. Neither is PT NH Korindo Sekuritas Indonesia, its affiliated companies, employees, nor agents are liable for errors, omissions, misstatements, negligence, inaccuracy contained herein.

All rights reserved by PT NH Korindo Sekuritas Indonesia



PT. NH Korindo Sekuritas Indonesia

Member of Indonesia Stock Exchange

Head Office :

Wisma Korindo 7th Floor
Jl. M.T. Haryono Kav. 62
Pancoran, Jakarta 12780
Indonesia
Telp: +62 21 7976202
Fax : +62 21 7976206

Branch Office BSD:

ITC BSD Blok R No.48
Jl. Pahlawan Seribu Serpong
Tangerang Selatan 15322
Indonesia
Telp : +62 21 5316 2049
Fax : +62 21 5316 1687

Branch Office Medan :

Jl. Timor No 147
Medan, Sumatera Utara
20234
Indonesia
Telp : +62 614 156500
Fax : +62 614 568560

A Member of NH Investment & Securities Global Network

Seoul | New York | Hong Kong | Singapore | Shanghai | Beijing | Hanoi |
Jakarta