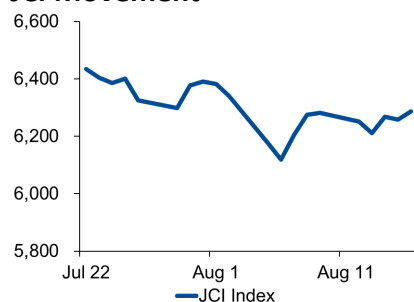


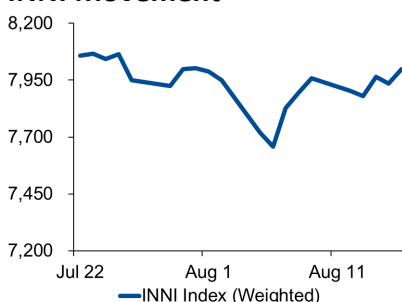
Morning Brief

Daily | August 19 2019

JCI Movement



INNI Movement



Market Recap

IHSG ditutup menguat pada Jumat (16/08) ditekan oleh sektor barang konsumsi. **JCI's Top Gainers: Consumer (+2.3%), Property (+1.8%), Mining (+0.4%).**

INNI index rebound, ditopang oleh saham KAEF yang menguat signifikan sebesar 11,3%. KAEF berencana melakukan *right issue* yang bertujuan untuk mempertebal modal kerja dan pengembangan usaha. Rencana *right issue* akan digelar pada September 2020.

Daily Foreign & Domestic Sector Movement

IHSG masih mencatatkan *net sell* Rp722 miliar pada Jumat (16/08). Mayoritas bursa saham Asia menguat setelah negeri Tirai Bambu mengumumkan rencana untuk meningkatkan pendapatan siap dibelanjakan (*disposable income*) 2019 guna meningkatkan konsumsi sehingga mempercepat pertumbuhan ekonomi. Dari sisi domestik, pelaku pasar menunggu keputusan BI mengenai suku bunga acuan yang akan diumumkan pada (22/08).

Investor domestik mencatatkan *net buy* di sektor perbankan dan perdagangan, masing-masing sebesar Rp404 miliar dan Rp128 miliar.

Today's Outlook: Optimis Pertumbuhan Ekonomi 5,3% pada 2020

Dow Jones ditutup menguat 1,2% ke level 25.886 karena saham-saham di sektor perbankan, seperti Bank of America (+2,97%) dan Citigroup (+3,52) menguat seiring dengan imbal hasil obligasi yang berhasil rebound dari posisi terendah pada perdagangan Kamis (15/08). Di sisi lain, Jerman siapkan stimulus kebijakan fiskal berupa aturan neraca keuangan pemerintah dan penerbitan utang baru guna mengantisipasi resesi akibat perlambatan ekonomi global. Dari sisi domestik, IHSG menguat pasca pembacaan RAPBN 2020 Jokowi. Pembacaan RAPBN menyuratkan dengan optimisme target pertumbuhan ekonomi 5,3%.

Company News

- BBCA : Targetkan Kerja Sama dengan Alipay dan WeChat
- BBRI : Peningkatan Transaksi Uang Elektronik
- WIKA : Gelar Padat Karya dengan 3 BUMN

Domestic & Global News

Pemerintah Targetkan PNBPN 2020 Senilai Rp359,3 Triliun
Perumahan AS Menurun Selama 3 Bulan Berturut-Turut

Indonesia Economic Data

Monthly Indicator	Last	Prev.	Quarterly Indicator	Last	Prev.
BI 7 Day Rev Repo Rate	5.75%	6.00%	Real GDP	5.05%	5.07%
FX Reserve (USD bn)	125.90	123.80	Current Acc (USD bn)	(8.40)	(6.97)
Trd Balance (USD bn)	(0.06)	0.20	Govt. Spending Yoy	8.23%	5.21%
Exports Yoy	-5.12%	-8.98%	FDI (USD bn)	5.78	6.04
Imports Yoy	-15.21%	2.80%	Business Confidence	108.05	108.05
Inflation Yoy	3.32%	3.28%	Cons. Confidence*	124.80	128.10

JCI Index

Aug. 16	6,286.65
Chg.	+29.07pts (+0.46%)
Volume (bn shares)	161.26
Value (IDR tn)	8.21
Adv 191 Dec 198 Unc 280 Untr 144	

INNI Index

Last	7,998.40
Chg.	+62.60pts (+0.79%)

INNI Top Gainers & Losers

Gainers	%	Losers	%
KAEF	11.1%	WIKA	-2.1%
GGRM	3.6%	JSMR	-1.7%
INCO	3.2%	WSKT	-1.6%
CTRA	2.9%	PWON	-1.4%
PTBA	2.5%	UNTR	-1.2%

Foreign Transaction

	(IDR bn)
Buy	1,731
Sell	2,454
Net Buy (Sell)	722

Top Buy	NB Val.	Top Sell	NS Val.
GGRM	78.9	BBRI	227.4
HMSP	73.6	BBCA	122.6
UNVR	19.4	UNTR	71.6
ICBP	10.3	BBNI	43.1
JPFA	6.4	ADRO	36.8

Government Bond Yield & FX

	Last	Chg.
Tenor: 10 year	7.42%	-0.07%
USDIDR	14,243	-0.21%
KRWIDR	11.76	0.09%

Global Indexes

Index	Last	Chg.	%
Dow Jones	25,886.01	306.62	1.20%
S&P 500	2,888.68	41.08	1.44%
FTSE 100	7,117.15	50.14	0.71%
DAX	11,562.74	150.07	1.31%
Nikkei	20,418.81	13.16	0.06%
Hang Seng	25,734.22	238.76	0.94%
Shanghai	2,823.82	8.03	0.29%
KOSPI	1,927.17	(11.20)	-0.58%
EIDO	24.81	0.28	1.14%

Commodities

Commodity	Last	Chg.	%
Gold (USD / troy oz.)	1,513.5	(9.8)	-0.64%
Crude Oil (USD / bbl)	54.87	0.40	0.73%
Coal Newcas(USD/ton)	67.10	(0.10)	-0.15%
Nickel LME (USD / MT)	16,200	(50.0)	-0.31%
Tin LME (USD / MT)	16,575	(570.0)	-3.32%
CPO (MYR/Ton)	2,192	(8.0)	-0.36%

BBCA : Targetkan Kerja Sama dengan Alipay dan WeChat

PT Bank Central Asia Tbk (BBCA) mengajukan izin kerja sama dengan Alipay dan WeChat ke BI. BBCA berencana *platform* Alipay dan WeChat dapat digunakan oleh turis asing yang berlibur ke Indonesia tanpa harus membawa uang kertas. Saat ini, Bank BUKU IV yang sedang mengurus perizinan kerja sama dompet digital adalah BCA dan CIMB Niaga. (Kontan)

WIKA : Gelar Padat Karya dengan 3 BUMN

PT Wijaya Karya Tbk (WIKA) bersama PT Nindya Karya, PT Biro Klasifikasi Indonesia, dan Perum Damri menggelar kegiatan Padat Karya Tunai dan Pasar Murah di Sulawesi Utara. Acara ini adalah bagian rangkain program BUMN Hadir untuk Negeri dengan keterlibatan 150 orang dalam program Padat Karya Tunai untuk memperbaiki lapangan sepak bola diikuti pasar murah yang menyediakan 500 paket sembako. (Kontan)

BBRI : Peningkatan Transaksi Uang Elektronik

PT Bank Rakyat Indonesia Tbk (BBRI) mencatatkan pertumbuhan jumlah transaksi dengan uang elektronik BRI mencapai Rp5 triliun. Dari sisi frekuensi, transaksi uang elektronik BRI mencapai 400 juta pada Juni 2019 atau peningkatan signifikan hingga 14,5 juta kartu atau 58% YoY. Hingga akhir 2019, BBRI berencana untuk mendistribusikan hingga 15,5 juta keping kartu. (Bisnis Indonesia)

Domestic & Global News

Pemerintah Targetkan PNBPN 2020 Senilai Rp359,3 Triliun

Pemerintah targetkan Penerimaan Negara Bukan Pajak (PNBP) pada 2020 sebesar Rp 359,3 triliun, lebih rendah dibandingkan dengan *outlook* PNBPN pada 2019 sebesar Rp 386,3 triliun. Target PNBPN tersebut tertuang dalam Rancangan Anggaran Pendapatan dan Belanja Negara (RAPBN) 2020. Menteri Keuangan (Menkeu) Sri Mulyani Indrawati mengatakan bahwa target PNBPN pada 2020 kemungkinan masih didominasi oleh sektor non-migas. (Kontan)

Perumahan AS Menurun Selama 3 Bulan Berturut-Turut

Pembangunan rumah di AS menurun selama 3 bulan berturut-turut pada Juli di tengah penurunan tajam pembangunan unit perumahan multi-keluarga, tetapi kenaikan izin pembangunan ke level tertinggi selama 7 bulan menjadi secercah harapan bagi pasar perumahan yang menghadapi tantangan. Penjualan perumahan mulai turun 4,0% ke tingkat tahunan yang telah disesuaikan secara musiman, yaitu 1.191 juta unit pada Juli: pernyataan dari Departemen Perdagangan AS. (CNBC)

	Last Price	End of Last Year Price	Target Price*	Rating	Upside Potential (%)	1 Year Change (%)	Market Cap (IDR tn)	Price / EPS (TTM)	Price / BVPS	Return on Equity (%)	Dividend Yield TTM (%)	Sales Growth Yoy (%)	EPS Growth Yoy (%)	Adjusted Beta
Finance						21.7	2,392.2							
BBCA	29,800	26,000	32,000	Hold	7.4	27.5	734.7	26.9x	4.6x	18.4	1.1	16.8	12.7	1.0
BBRI	4,210	3,660	4,950	Buy	17.6	38.0	519.3	15.3x	2.7x	19.0	3.1	17.3	8.6	1.4
BMRI	7,375	7,375	8,000	Hold	8.5	10.1	344.2	13.1x	1.9x	15.0	3.3	9.1	11.1	1.4
Consumer						3.4	1,365.6							
GGRM	76,500	83,625	110,000	Buy	43.8	6.8	147.2	17.3x	3.3x	20.0	3.4	16.4	20.5	1.0
UNVR	44,975	45,400	59,000	Buy	31.2	5.8	343.2	37.0x	67.6x	183.9	2.6	1.3	5.2	1.0
ICBP	11,625	10,450	11,800	Hold	1.5	34.4	135.6	27.9x	5.9x	22.9	1.7	13.7	12.8	0.8
INDF	7,575	7,450	8,700	Hold	14.9	24.2	66.5	14.0x	1.9x	14.4	3.1	7.2	30.0	1.2
KAEF	3,400	2,600	4,100	Buy	20.6	47.2	18.9	47.3x	8.4x	16.6	0.4	21.8	(44.6)	1.0
KLBF	1,510	1,520	1,870	Buy	23.8	24.8	70.8	28.3x	4.8x	17.9	1.7	7.7	3.5	1.3
Infrastructure						20.9	837.09							
TLKM	4,280	3,698	4,350	Hold	1.6	29.6	424.0	20.8x	4.5x	22.8	3.8	7.7	27.4	0.9
JSMR	5,750	4,280	6,000	Hold	4.3	28.9	41.7	18.8x	2.4x	13.3	0.8	(25.9)	1.4	1.1
Trade						(4.6)	709.2							
UNTR	20,500	27,350	35,000	Buy	70.7	(38.6)	76.5	6.8x	1.4x	21.6	5.8	11.2	1.8	0.9
SILO	6,275	3,590	4,350	Sell	(30.7)	137.7	10.2	221.1x	1.6x	0.7	N/A	#N/A	N/A	0.8
MIKA	2,230	1,575	2,300	Hold	3.1	18.9	32.4	49.0x	7.5x	16.3	0.8	#N/A	N/A	0.5
LPPF	3,250	5,600	5,500	Buy	69.2	(49.4)	9.1	10.1x	5.0x	45.2	10.3	0.6	(11.5)	0.8
RALS	1,295	1,420	2,050	Buy	58.3	8.8	9.2	12.6x	2.1x	17.7	3.9	(0.2)	21.1	0.7
MAPI	1,010	805	1,300	Buy	28.7	27.0	16.8	22.6x	2.9x	14.5	1.0	10.2	25.0	0.8
Property						15.8	467.1							
PWON	685	620	725	Hold	5.8	35.6	33.0	11.9x	2.4x	22.4	1.0	3.8	20.9	1.3
CTRA	1,235	1,010	1,080	Hold	(12.6)	47.9	22.9	17.6x	1.6x	9.4	0.8	12.1	74.3	1.7
PTPP	1,910	1,805	2,450	Buy	28.3	6.1	11.8	8.6x	0.9x	12.4	2.5	12.8	(23.4)	1.6
WSKT	1,815	1,680	2,600	Buy	43.3	(1.4)	24.6	12.5x	1.4x	11.3	4.0	(35.4)	(66.8)	1.5
WIKA	2,280	1,655	2,500	Hold	9.6	48.1	20.5	9.7x	1.3x	14.9	1.7	#N/A	N/A	1.4
Basic Ind.						7.2	653.1							
KRAS	324	402	600	Buy	85.2	(19.0)	6.3	N/A	0.3x	(11.2)	N/A	(17.8)	(775.0)	1.3
SMGR	12,900	11,500	13,600	Hold	5.4	58.3	76.5	29.5x	2.5x	8.7	1.6	#N/A	N/A	1.4
INTP	22,075	18,450	19,000	Hold	(13.9)	53.0	81.3	56.8x	3.7x	6.5	2.5	7.7	80.2	1.5
Misc Ind.						(4.4)	346.9							
ASII	6,500	8,225	8,600	Buy	32.3	(8.5)	263.1	12.5x	1.9x	16.2	3.3	3.2	(5.8)	1.2
Mining						(18.0)	373.2							
ADRO	1,030	1,215	1,750	Buy	69.9	(42.1)	32.9	5.0x	0.6x	12.6	8.8	10.8	59.2	1.3
PTBA	2,440	4,300	5,100	Buy	109.0	(40.8)	28.1	5.5x	1.5x	29.2	13.9	(7.2)	(21.7)	1.2
INCO	3,550	3,260	4,400	Buy	23.9	(6.3)	35.3	472.8x	1.3x	0.3	N/A	(22.0)	N/A	1.5
ANTM	1,120	765	1,200	Hold	7.1	34.9	26.9	33.6x	1.4x	4.1	1.1	8.5	(30.1)	1.5

* Target Price for December 2019

Source: Bloomberg, NHKS Research

INNI Summary

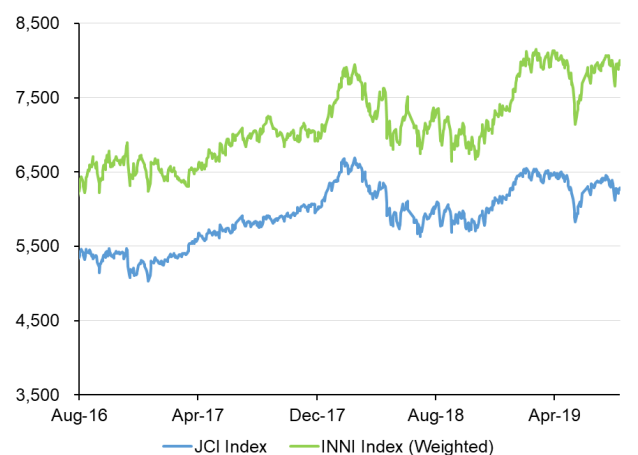
INNI Index Movement

YTD Change	10.1%
YTD Change Gap (vs JCI)	8.6%
Weekly Change	0.5%
Weekly Change Gap (vs JCI)	0.4%

INNI Market Capitalization

Market Cap (IDR tn)	3,464
Market Cap (%)	47.27

INNI Index



Source: Bloomberg, NHKS Research

Date	Country	Hour Jakarta	Event	Period	Actual	Consensus	Previous
Monday 12 - Aug	CHN	Tentative	Money Supply M2 YoY	Jul	8.10%	8.40%	0.085
Tuesday 13 - Aug	JPN	06:50	PPI YoY	Jul	-0.60%	-0.50%	-0.001
	JPN	11:30	Tertiary Industry Index MoM	Jun	-0.10%	-0.10%	-0.002
	GER	13:00	CPI YoY	Jul F	1.70%	1.70%	1.70%
	UK	15:30	Claimant Count Rate	Jul	3.20%	--	3.20%
	UK	15:30	ILO Unemployment Rate 3Mths	Jun	3.90%	3.80%	3.80%
	UK	15:30	Jobless Claims Change	Jul	28.0k	--	38.0k
	GER	16:00	ZEW Survey Current Situation	Aug	-13.5	-6.5	-1.1
	GER	16:00	ZEW Survey Expectations	Aug	-44.1	-28	-24.5
	USA	19:30	CPI MoM	Jul	0.30%	0.30%	0.001
Wednesday 14 - Aug	JPN	06:50	Core Machine Orders MoM	Jun	13.9%	-1.00%	-7.80%
	CHN	09:00	Industrial Production YoY	Jul	4.80%	6.00%	6.30%
	GER	13:00	GDP SA QoQ	2Q P	-0.10%	-0.10%	0.40%
	UK	15:30	PPI Output NSA MoM	Jul	0.30%	0.10%	-0.10%
	UK	15:30	CPI YoY	Jul	2.10%	1.90%	2.00%
	EU	16:00	GDP SA QoQ	2Q P	0.20%	0.20%	0.20%
	USA	18:00	MBA Mortgage Applications	9-Aug	21.7%	--	5.30%
Thursday 15 - Aug	JPN	11:30	Industrial Production MoM	Jun F	-3.30%	--	-3.60%
	UK	15:30	Retail Sales Inc Auto Fuel MoM	Jul	0.20%	-0.20%	1.00%
	USA	19:30	Empire Manufacturing	Aug	4.8	2.0	4.3
	USA	19:30	Retail Sales Advance MoM	Jul	0.70%	0.30%	0.40%
	USA	19:30	Initial Jobless Claims	10-Aug	220k	212k	209k
	USA	20:15	Industrial Production MoM	Jul	-0.20%	0.10%	0
Friday 16 - Aug	USA	19:30	Housing Starts	Jul	1191k	1253k	1253k
	USA	21:00	U. of Mich. Sentiment	Aug P	92.1	97.4	98.4

Source: Bloomberg

Domestic Economic Calendar

Date	Hour Jakarta	Event	Period	Actual	Consensus	Previous
Thursday 15 - Aug	Tentative	Local Auto Sales	Jul		--	59539
	11:00	Imports YoY	Jul	-15.21%	-16.20%	2.80%
	11:00	Trade Balance	Jul	-\$64m	-\$420m	\$196m
	11:00	Exports YoY	Jul	-5.12%	-9.50%	-8.98%

Source: Bloomberg

DISCLAIMER

This report and any electronic access hereto are restricted and intended only for the clients and related entities of PT NH Korindo Sekuritas Indonesia. This report is only for information and recipient use. It is not reproduced, copied, or made available for others. Under no circumstances is it considered as a selling offer or solicitation of securities buying. Any recommendation contained herein may not suitable for all investors. Although the information hereof is obtained from reliable sources, its accuracy and completeness cannot be guaranteed. PT NH Korindo Sekuritas Indonesia, its affiliated companies, employees, and agents are held harmless from any responsibility and liability for claims, proceedings, action, losses, expenses, damages, or costs filed against or suffered by any person as a result of acting pursuant to the contents hereof. Neither is PT NH Korindo Sekuritas Indonesia, its affiliated companies, employees, nor agents are liable for errors, omissions, misstatements, negligence, inaccuracy contained herein.

All rights reserved by PT NH Korindo Sekuritas Indonesia



PT. NH Korindo Sekuritas Indonesia

Member of Indonesia Stock Exchange

Head Office :

Wisma Korindo 7th Floor
Jl. M.T. Haryono Kav. 62
Pancoran, Jakarta 12780
Indonesia
Telp: +62 21 7976202
Fax : +62 21 7976206

Branch Office BSD:

ITC BSD Blok R No.48
Jl. Pahlawan Seribu Serpong
Tangerang Selatan 15322
Indonesia
Telp : +62 21 5316 2049
Fax : +62 21 5316 1687

Branch Office Medan :

Jl. Timor No 147
Medan, Sumatera Utara
20234
Indonesia
Telp : +62 614 156500
Fax : +62 614 568560

A Member of NH Investment & Securities Global Network

Seoul | New York | Hong Kong | Singapore | Shanghai | Beijing | Hanoi |
Jakarta