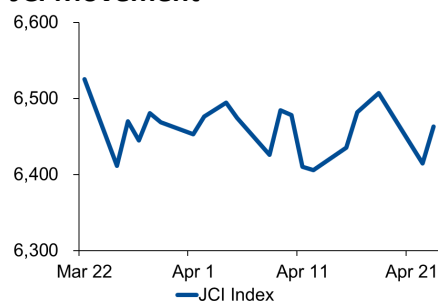
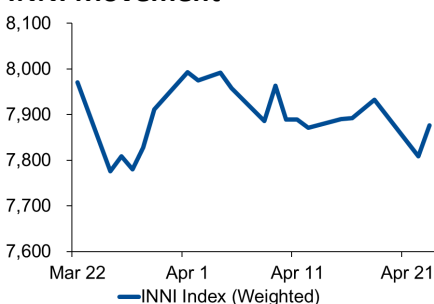


# Morning Brief

## JCI Movement



## INNI Movement



## Market Recap

IHSG mengalami *rebound* ditopang oleh sektor konsumen dan infrastruktur. **Top Gainers JCI: Mining (+1.9%), Misc. Industry (+1.5%), Consumer (+1.2%)**

Sejalan dengan IHSG, INNI Index menguat sebesar +0,86% sesuai prediksi today's outlook kemarin penguatan didorong oleh saham-saham pada sektor komoditas seperti emas dan batu bara karena harga minyak dunia naik tinggi. Sementara investor asing melakukan aksi jual cukup signifikan pada saham BBRI.

## Daily Foreign & Domestic Sector Movement

Investor asing mencatatkan *net sell* di IHSG kemarin mencapai Rp1,449 miliar. Sektor perbankan mengalami *net sell* asing Rp130 miliar didorong oleh aksi *profit taking* pada saham bank berkapitalisasi besar seperti PT Bank Mandiri (Persero) Tbk dan PT Bank Rakyat Indonesia (Persero) Tbk. Sedangkan sektor pertambangan juga mengalami *net sell* hingga Rp50 miliar.

Investor domestik mencatatkan *net sell* pada sektor agrikultur sebesar Rp313 miliar dan sektor infrastruktur sebesar Rp 62 miliar.

## Today's Outlook: Angin Segar dari Wall Street

Dow Jones ditutup menguat +0,55% ke level 26.656 pagi tadi, indeks S&P dan Nasdaq mencatatkan rekor tertinggi sepanjang masa. Seiring optimisme investor terhadap kuatnya kinerja laba bersih emiten-emiten besar di Wall Street. Hari ini, INNI Index kami prediksi akan melanjutkan reli penguatan didorong oleh saham-saham sektor komoditas dan infrastruktur. Untuk saat ini, investor disarankan mulai mengkoleksi saham-saham yang berpotensi mencatatkan kinerja keuangan Kuartal I yang kuat atau emiten dengan dividend yield yang besar.

## Company News

JSMR : Pendapatan Turun di Kuartal I Tahun 2019  
 WIKA : WEGE Optimis Integrasi Transpark Cibubur Selesai Tahun Ini  
 AALI : Laba AALI Tergerus Selisih Kurs dan Beban Penjualan

## Domestic & Global News

BI perkirakan inflasi pada Puasa dan Lebaran tetap terjaga  
 Imbal Hasil Utang AS Anjok

## Indonesia Economic Data

Monthly Indicator	Last	Prev.	Quarterly Indicator	Last	Prev.
BI 7 Day Rev Repo Rate	6.00%	6.00%	Real GDP	5.18%	5.17%
FX Reserve (USD bn)	124.54	123.30	Current Acc (USD bn)	(9.15)	(8.85)
Trd Balance (USD bn)	0.54	0.33	Govt. Spending Yoy	4.56%	6.28%
Exports Yoy	-10.01%	-11.33%	FDI (USD bn)	3.62	5.95
Imports Yoy	-6.76%	-13.98%	Business Confidence	108.05	112.82
Inflation Yoy	2.48%	2.57%	Cons. Confidence*	124.50	125.10

## JCI Index

April 23	6,462.82
Chg.	+48.079pts (+0.75%)
Volume (bn shares)	140.16
Value (IDR tn)	8.31
Adv 239 Dec 178 Unc 233 Untr 107	

## INNI Index

Last	7,876.19
Chg.	+67.20pts (+0.86%)

## INNI Top Gainers & Losers

Gainers	%	Losers	%
UNTR	4.3%	KAEF	-1.3%
ANTM	4.1%	BMRI	-1.0%
GGRM	3.1%	MIKA	-0.2%
CTRA	3.0%	BBRI	-0.2%
ADRO	2.8%	PTBA	0.0%

## Foreign Transaction

	(IDR bn)
Buy	9,975
Sell	11,424
Net Buy (Sell)	1,449

Top Buy	NB Val.	Top Sell	NS Val.
BBNI	55.16	BBRI	101.1
TLKM	37.14	BMRI	94.3
UNTR	29.82	INTP	45.3
ASII	21.38	ICBP	35.2
WSKT	20.26	HMSP	34.6

## Government Bond Yield & FX

	Last	Chg.
Tenor: 10 year	7.66%	0.04%
USDIDR	14,080	0.01%
KRWIDR	12.32	-0.08%

## Global Indexes

Index	Last	Chg.	%
Dow Jones	26,656.39	145.34	0.55%
S&P 500	2,933.68	25.71	0.88%
FTSE 100	7,523.07	63.19	0.85%
DAX	12,235.51	13.12	0.11%
Nikkei	22,259.74	41.84	0.19%
Hang Seng	29,963.24	(0.02)	0.00%
Shanghai	3,198.59	(16.45)	-0.51%
KOSPI	2,220.51	3.86	0.17%
EIDO	26.54	0.32	1.22%

## Commodities

Commodity	Last	Chg.	%
Gold (USD /troy oz.)	1,272.4	(2.6)	-0.20%
Crude Oil (USD /bbl)	66.30	0.75	1.14%
Coal Newcas(USD/ton)	90.10	1.15	1.29%
Nickel LME (USD /MT)	12,391	(281.0)	-2.22%
Tin LME (USD /MT)	19,890	(375.0)	-1.85%
CPO (MYR/Ton)	2,170	(2.0)	-0.09%

### **JSMR : Pendapatan Turun di Kuartal I Tahun 2019**

PT Jasa Marga Tbk (JSMR) membukukan pendapatan Rp7,63 triliun dalam kuartal I tahun 2019, angka tersebut turun 20,77% y-y. Penurunan pendapatan terjadi dikarenakan pendapatan konstruksi perseroan ini turun 29,45% y-y menjadi Rp5,11 triliun. Adapun kontribusi pendapatan jalan tol dan usaha lain hanya naik sekitar 5,75% menjadi Rp2,51 triliun. (Kontan)

### **WIKA : WEGE Optimis Integrasi Transpark Cibubur Selesai Tahun Ini**

Anak usaha PT Wijaya Karya (WIKA), PT Wijaya Karya Bangunan Gedung Tbk (WEGE) dapat menyelesaikan pembangunan kawasan terintegrasi Transpark Cibubur pada November 2019. Selain kawasan integrasi Transpark Cibubur, perseroan juga berkontribusi membangun Transmart di beberapa daerah di Indonesia. (Kontan)

### **AALI : Laba AALI Tergerus Selisih Kurs dan Beban Penjualan**

PT Astra Agro Lestari Tbk. (AALI) membukukan pendapatan Rp4,23 triliun pada kuartal I-2019, turun 4,79% y-y dari sebelumnya Rp4,45 triliun. Hal ini pun terkait dengan meningkatnya beban pokok pendapatan per Maret 2019 menjadi Rp3,9 triliun dari sebelumnya Rp3,7 triliun. Sehingga laba bruto perusahaan pun menurun menjadi Rp333,24 miliar. (Bisnis Indonesia)

## Domestic & Global News

### **BI perkirakan inflasi pada Puasa dan Lebaran tetap terjaga**

Bank Indonesia menyatakan tingkat inflasi menjelang bulan puasa dan lebaran akan tetap terjaga. Hal tersebut dikarenakan koordinasi yang kuat antara Tim Pengendalian Inflasi Pusat dan Tim Pengendalian Inflasi Daerah dalam mempersiapkan pasokan barang. Menurut laporan BI, sejak tahun lalu hingga saat ini pasokan dan ketersediaan barang menjelang lebaran terus terjaga. Hal inilah yang membuat harga-harga pangan sangat rendah dan sejumlah harga itu masih mengalami deflasi. BI memberkirakan tingkat inflasi April akan berkisar 0,31% m--m dan 2,70% y-y. Dengan proyeksi tersebut, BI memperkirakan inflasi hingga akhir tahun akan berada di bawah 3,5%. (Kontan)

### **Imbal Hasil Utang AS Anjok**

Imbal hasil utang pemerintah AS turun pada Selasa karena tingginya minat investor Asia untuk berinvestasi pada surat utang jangka panjang dan obligasi. Imbal hasil surat utang AS dengan tenor 10 tahun, yang bergerak terbalik terhadap harga, lebih rendah sekitar 2,567%. Sementara itu, imbal hasil surat utang AS dengan tenor 30 tahun juga lebih rendah 2,97%. Penurunan imbal hasil AS terjadi di tengah pembelian uang riil Jepang pada akhir kurva surat utang. (CNBC)

	Last Price	End of Last Year Price	Target Price*	Rating	Upside Potential (%)	1 Year Change (%)	Market Cap (IDR tn)	Price / EPS (TTM)	Price / BVPS	Return on Equity (%)	Dividend Yield TTM (%)	Sales Growth Yoy (%)	EPS Growth Yoy (%)	Adjusted Beta
<b>Finance</b>						16.4	2,447.3							
BBCA	28,150	26,000	32,000	Hold	13.7	22.8	694.0	26.9x	4.6x	18.3	1.2	8.7	11.0	0.9
BBRI	4,430	3,660	4,650	Hold	5.0	26.9	546.4	16.7x	3.0x	18.5	2.4	10.4	11.7	1.5
BMRI	7,675	7,375	8,000	Hold	4.2	(0.6)	358.2	14.3x	2.0x	14.4	2.6	7.4	21.2	1.5
<b>Consumer</b>						(1.7)	1,420.6							
GGRM	78,800	83,625	110,000	Buy	39.6	8.7	151.6	19.5x	3.4x	17.8	3.3	14.9	0.5	1.2
UNVR	49,250	45,400	59,000	Buy	19.8	2.6	375.8	41.3x	49.6x	142.9	1.9	1.5	30.1	1.0
ICBP	9,200	10,450	11,800	Buy	28.3	10.2	107.3	23.4x	5.0x	22.2	2.4	7.9	20.2	0.8
INDF	6,350	7,450	8,700	Buy	37.0	(8.0)	55.8	13.4x	1.7x	12.8	4.8	4.6	0.2	1.2
KAEF	3,060	2,600	4,100	Buy	34.0	35.4	17.0	40.9x	5.3x	14.6	0.6	21.7	27.3	1.1
KLBF	1,500	1,520	1,870	Buy	24.7	2.4	70.3	28.6x	4.8x	17.6	1.7	4.4	2.2	1.2
<b>Infrastructure</b>						7.0	803.71							
TLKM	3,850	3,750	4,350	Hold	13.0	1.5	381.4	20.7x	4.2x	20.4	4.4	2.3	(20.6)	0.8
JSMR	5,975	4,280	6,000	Hold	0.4	35.2	43.4	19.7x	2.6x	13.8	1.0	(20.8)	0.3	0.9
<b>Trade</b>						(13.5)	721.7							
UNTR	27,200	27,350	35,000	Buy	28.7	(28.2)	101.5	9.1x	1.9x	22.4	3.6	31.1	50.3	1.0
SILO	4,000	3,590	4,350	Hold	8.7	(49.8)	6.5	402.0x	1.0x	0.3	N/A	2.0	(85.4)	1.0
MIKA	1,995	1,575	2,300	Buy	15.3	3.6	29.0	47.5x	7.0x	15.8	N/A	8.7	(10.6)	0.8
LPPF	3,890	5,600	5,500	Buy	41.4	(64.6)	11.4	10.4x	6.1x	53.0	11.8	2.2	(42.4)	1.1
RALS	1,765	1,420	2,050	Buy	16.1	25.2	12.5	20.2x	3.1x	16.0	2.3	2.1	44.4	0.8
MAPI	960	805	1,300	Buy	35.4	16.7	15.9	23.7x	2.9x	15.5	0.4	16.0	117.8	0.8
<b>Property</b>						(1.9)	432.7							
PWON	720	620	725	Hold	0.7	20.0	34.7	13.6x	2.8x	22.2	0.8	23.2	35.8	1.3
CTRA	1,220	1,010	1,080	Hold	(11.5)	3.4	22.6	19.1x	1.6x	8.5	0.8	19.1	32.8	1.7
PTPP	2,460	1,805	2,450	Hold	(0.4)	(9.2)	15.3	10.2x	1.2x	12.4	1.9	16.8	3.4	1.5
WSKT	2,160	1,680	2,600	Buy	20.4	(12.2)	29.3	7.4x	1.6x	24.8	2.6	7.9	2.7	1.4
WIKA	2,420	1,655	2,500	Hold	3.3	44.0	21.7	12.5x	1.5x	12.6	1.1	19.0	43.9	1.3
<b>Basic Ind.</b>						5.8	651.4							
KRAS	456	402	600	Buy	31.6	(5.0)	8.8	N/A	0.3x	(4.1)	N/A	20.0	7.1	1.2
<b>Misc Ind.</b>						5.0	394.0							
ASII	7,650	8,225	9,100	Buy	19.0	4.4	309.7	14.3x	2.3x	16.6	2.5	16.1	14.8	1.2
<b>Mining</b>						(5.4)	410.2							
ADRO	1,305	1,215	1,750	Buy	34.1	(40.7)	41.7	7.0x	0.8x	11.7	7.6	11.1	(13.6)	1.2
PTBA	4,050	4,300	5,100	Buy	25.9	21.6	46.7	8.5x	2.7x	33.9	7.9	8.7	12.2	1.0
INCO	3,200	3,260	4,400	Buy	37.5	(6.7)	31.8	35.2x	1.2x	3.3	N/A	23.4	N/A	1.5
ANTM	890	765	1,200	Buy	34.8	3.5	21.4	24.5x	1.1x	4.6	0.2	99.5	540.7	1.4
<b>Agriculture</b>						(14.6)	95.2							
AALI	11,875	11,825	16,000	Buy	34.7	(7.8)	22.9	20.4x	1.2x	6.0	3.7	9.3	(89.5)	0.6
LSIP	1,125	1,250	1,500	Buy	33.3	(14.8)	7.7	23.2x	0.9x	4.0	4.0	(15.2)	(54.6)	0.8

\* Target Price for December 2019

Source: Bloomberg, NHKS Research

## INNI Summary

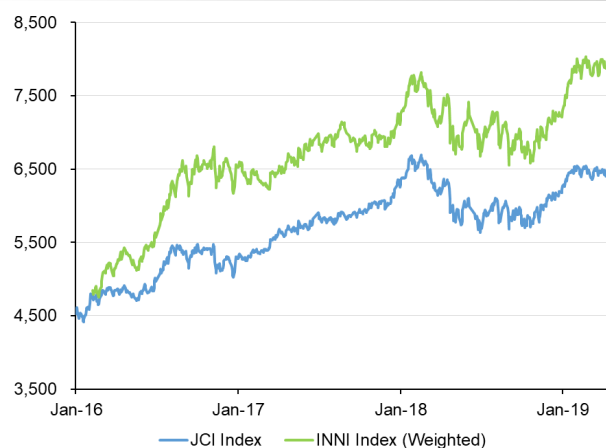
### INNI Index Movement

YTD Change	8.4%
YTD Change Gap (vs JCI)	4.1%
Weekly Change	0.1%
Weekly Change Gap (vs JCI)	-0.8%

### INNI Market Capitalization

Market Cap (IDR tn)	3,464
Market Cap (%)	47.27

### INNI Index



Source: Bloomberg, NHKS Research

## Global Economic Calendar

Date	Country	Hour Jakarta	Event	Period	Actual	Consensus	Previous
<b>Monday</b> 22 - Apr	USA	21:00	Existing Home Sales	Mar	5.21m	5.30m	5.51m
<b>Tuesday</b> 23 - Apr	USA	21:00	New Home Sales	Mar	692k	649k	667k
<b>Wednesday</b> 24 - Apr	JPN	11:30	All Industry Activity Index MoM	Feb		-0.30%	-0.20%
	GER	15:00	IFO Current Assessment	Apr		103.5	103.8
	GER	15:00	IFO Expectations	Apr		96.1	95.6
	GER	15:00	IFO Business Climate	Apr		99.9	99.6
	USA	18:00	MBA Mortgage Applications	19-Apr		--	-3.50%
<b>Thursday</b> 25 - Apr	USA	19:30	Durable Goods Orders	Mar P		0.70%	-1.60%
	USA	19:30	Initial Jobless Claims	20-Apr		200k	192k
<b>Friday</b> 26 - Apr	JPN	06:30	Job-To-Applciant Ratio	Mar		1.63	1.63
	JPN	06:30	Tokyo CPI Ex-Fresh Food YoY	Apr		1.10%	1.10%
	JPN	06:30	Jobless Rate	Mar		2.40%	2.30%
	JPN	06:50	Industrial Production MoM	Mar P		0.10%	0.70%
	USA	19:30	GDP Annualized QoQ	1Q A		2.20%	2.20%
	USA	21:00	U. of Mich. Sentiment	Apr F		97	96.9

Source: Bloomberg

## Domestic Economic Calendar

Date	Hour Jakarta	Event	Period	Actual	Consensus	Previous
<b>Monday</b> 22 - Apr	Tentative	Bank Indonesia 7D Reverse Repo	25-Apr	6.00	6.00%	6.00%

Source: Bloomberg

### DISCLAIMER

This report and any electronic access hereto are restricted and intended only for the clients and related entities of PT NH Korindo Sekuritas Indonesia. This report is only for information and recipient use. It is not reproduced, copied, or made available for others. Under no circumstances is it considered as a selling offer or solicitation of securities buying. Any recommendation contained herein may not suitable for all investors. Although the information hereof is obtained from reliable sources, its accuracy and completeness cannot be guaranteed. PT NH Korindo Sekuritas Indonesia, its affiliated companies, employees, and agents are held harmless from any responsibility and liability for claims, proceedings, action, losses, expenses, damages, or costs filed against or suffered by any person as a result of acting pursuant to the contents hereof. Neither is PT NH Korindo Sekuritas Indonesia, its affiliated companies, employees, nor agents are liable for errors, omissions, misstatements, negligence, inaccuracy contained herein.

All rights reserved by PT NH Korindo Sekuritas Indonesia



## PT. NH Korindo Sekuritas Indonesia

Member of Indonesia Stock Exchange

### Head Office :

Wisma Korindo 7<sup>th</sup> Floor  
Jl. M.T. Haryono Kav. 62  
Pancoran, Jakarta 12780  
Indonesia  
Telp: +62 21 7976202  
Fax : +62 21 7976206

### Branch Office BSD:

ITC BSD Blok R No.48  
Jl. Pahlawan Seribu Serpong  
Tangerang Selatan 15322  
Indonesia  
Telp : +62 21 5316 2049  
Fax : +62 21 5316 1687

### Branch Office Solo :

Jl. Ronggowarsito No. 8  
Kota Surakarta  
Jawa Tengah 57111  
Indonesia  
Telp: +62 271 664763  
Fax : +62 271 661623

### A Member of NH Investment & Securities Global Network

Seoul | New York | Hong Kong | Singapore | Shanghai | Beijing | Hanoi |  
Jakarta