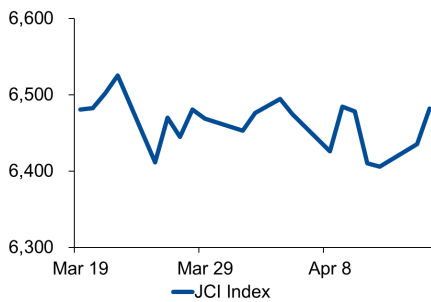
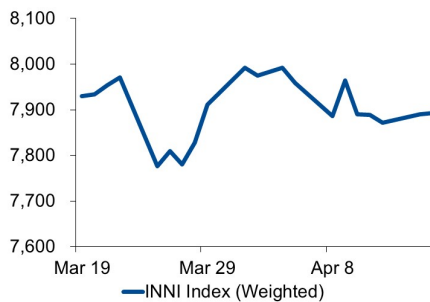


Morning Brief

JCI Movement



INNI Movement



Market Recap

IHSG bergerak naik Selasa lalu, ditopang oleh penguatan sektor perbankan dan konsumen. **Top Gainers JCI: Property (+2.5%), Misc. industry (+1.6%), Basic Industry (+1.1%)**

Sejalan dengan IHSG, INNI Index bergerak menguat kemarin sebesar +0,03% didorong oleh penguatan saham-saham sektor infrastruktur, sektor semen, dan sektor konstruksi yang menjadi incaran aliran dana asing seiring prediksi Moody's bahwa Jokowi akan melanjutkan kepemimpinan selama 2 periode.

Daily Foreign & Domestic Sector Movement

Selasa lalu, Investor asing melanjutkan aksi *net sell* sebesar Rp559 miliar. Hal ini terkait dengan perhelatan akbar pemilu 2019 yang diadakan keesokan harinya. Investor asing terlihat memilih untuk *wait and see* selagi menunggu hasil pemilu. Sektor Perbankan mencatatkan *net sell* terbesar hingga Rp469 miliar didorong oleh aksi *net sell* pada saham berkapitalisasi besar.

Investor domestik mencatatkan *net sell* untuk sektor properti sebesar Rp 132 miliar dan industri dasar sebesar Rp 37 miliar.

Today's Outlook: Jokowi Efek Jilid II

Dow Jones ditutup melemah tipis -0,01% pagi tadi, seiring kinerja keuangan di sektor kesehatan yang kurang memuaskan. INNI Index hari ini kami prediksi menguat seiring hasil *quick count* sementara hasil pemilu sesuai estimasi dari mayoritas investor asing bahwa Jokowi akan melanjutkan masa kepemimpinan hingga 2024. Kami berharap kondisi ini akan menciptakan pasar saham yang lebih kondusif dan lebih optimis. Perhatikan saham-saham di sektor konstruksi dan properti yang kami prediksi menguat didorong faktor Jokowi Efek jilid II.

Company News

UNTR : Siapkan Belanja Modal US\$800 Juta
 WIKA : Divestasi Jalan Tol Surabaya - Mojokerto
 PTPP : Memenangi Proyek Tol Semarang-Demak

Domestic & Global News

BI: Februari 2019, Utang Luar Negeri Swasta Tumbuh 10,8%
 Data Ekonomi Tiongkok Melampaui Ekspektasi

Indonesia Economic Data

Monthly Indicator	Last	Prev.	Quarterly Indicator	Last	Prev.
BI 7 Day Rev Repo Rate	6.00%	6.00%	Real GDP	5.18%	5.17%
FX Reserve (USD bn)	124.54	123.30	Current Acc (USD bn)	(9.15)	(8.85)
Trd Balance (USD bn)	0.54	0.33	Govt. Spending Yoy	4.56%	6.28%
Exports Yoy	-10.01%	-11.33%	FDI (USD bn)	3.62	5.95
Imports Yoy	-6.76%	-13.98%	Business Confidence	108.05	112.82
Inflation Yoy	2.48%	2.57%	Cons. Confidence*	124.50	125.10

JCI Index

April 16 6,435.86
 Chg. +46.390pts (+0.72%)
 Volume (bn shares) 142.79
 Value (IDR tn) 9.19
Adv 221 Dec 161 Unc 268 Untr 132

INNI Index

Last 7,892.76
 Chg. +2.4pts (+0.03%)

INNI Top Gainers & Losers

Gainers	%	Losers	%
KRAS	4.1%	KAEF	-7.3%
WIKA	4.0%	LPPF	-2.7%
BMRI	3.7%	INCO	-2.7%
GGRM	3.7%	RALS	-1.4%
PTPP	3.5%	MIKA	-0.5%

Foreign Transaction

(IDR bn)
 Buy 2,226
 Sell 2,786
 Net Buy (Sell) (559)

Top Buy	NB Val.	Top Sell	NS Val.
SMGR	54.16	BBCA	253.6
WIKA	32.43	BBRI	143.1
BRPT	32.35	BMRI	82.5
CTRA	23.50	ICBP	41.2
PTPP	20.31	BBNI	40.1

Government Bond Yield & FX

	Last	Chg.
Tenor: 10 year	7.62%	-0.04%
USDIDR	14,085	0.18%
KRWIDR	12.40	-0.12%

Global Indexes

Index	Last	Chg.	%
Dow Jones	26,449.54	(3.12)	-0.01%
S&P 500	2,900.45	(6.61)	-0.23%
FTSE 100	7,471.32	1.40	0.02%
DAX	12,153.07	51.75	0.43%
Nikkei	22,277.97	56.31	0.25%
Hang Seng	30,124.68	(5.19)	-0.02%
Shanghai	3,263.12	9.52	0.29%
KOSPI	2,245.89	(2.74)	-0.12%
EIDO	26.87	0.51	1.93%

Commodities

Commodity	Last	Chg.	%
Gold (USD /troy oz.)	1,274.0	(2.8)	-0.22%
Crude Oil (USD /bbl)	63.76	(0.29)	-0.45%
Coal Newcas(USD/ton)	89.00	0.80	0.91%
Nickel LME (USD /MT)	12,893	(60.0)	-0.46%
Tin LME (USD /MT)	20,405	(95.0)	-0.46%
CPO (MYR/Ton)	2,205	32.0	1.47%

UNTR : Siapkan Belanja Modal US\$800 Juta

PT United Tractors Tbk (UNTR) akan menyiapkan anggaran belanja modal senilai US\$ 800 juta untuk kebutuhan ekspansi tahun ini. Sebagian besar dana itu untuk pemeliharaan alat berat melalui anak usaha Pamapersada Nusantara. Perseroan menyatakan lini bisnis pemeliharaan alat berat akan menopang kinerja perseroan disamping bisnis penjualan alat berat yang diprediksi tahun ini akan menurun. (Kontan)

WIKA : Divestasi Jalan Tol Surabaya - Mojokerto

PT Wijaya Karya Tbk (WIKA) akan medivestasikan salah satu asetnya yaitu ruas jalan tol Surabaya - Mojokerto kepada PT Asta International Tbk (ASII). Adapun potensi nilai kesepakatan itu dapat mencapai Rp700 miliar. Perseroan menyatakan bahwa transaksi tersebut dapat berpotensi meningkatkan keuntungan WIKA jika digunakan untuk mengembangkan proyek selanjutnya. (Kontan)

PTPP : Memenangi Proyek Tol Semarang-Demak

PT Perumahan Pembangunan Tbk (PTPP) dan PT Wijaya Karya (WIKA) memenangkan tender proyek tol Semarang - Demak. Pembangunan jalan tol dengan nilai investasi sekitar Rp15,3 triliun ini ditargetkan akan berlangsung selama 2 tahun dan bisa mulai dikerjakan konstruksinya pada tahun 2019. Jalan tol ini diharapkan akan meningkatkan aksesibilitas kawasan utara Jawa. (Bisnis Indonesia)

Domestic & Global News

BI: Februari 2019, Utang Luar Negeri Swasta Tumbuh 10,8%

Utang luar negeri (ULN) swasta masih mencetak pertumbuhan cukup tinggi. Bank Indonesia (BI) mencatat, ULN swasta per akhir Februari 2019 sebesar US\$194,91 miliar atau naik 10,8% dibandingkan periode yang sama pada tahun sebelumnya (yoy). Menurut laporan BI, pertumbuhan utang luar negeri (ULN) swasta ditopang kenaikan utang dari sektor jasa keuangan dan asuransi, sektor industri pengolahan, sektor pengadaan listrik, gas, uap/air panas (LGA), serta sektor pertambangan dan penggalian. (Kontan)

Data Ekonomi Tiongkok Melampaui Ekspektasi

Data ekonomi Tiongkok melampaui ekspektasi dan menunjukkan pertumbuhan PDB sebesar 6,4% pada 1Q19. Angka pertumbuhan industri Tiongkok mencapai 8,5% yoy pada Maret, sedangkan angka penjualan retail mencapai 8,7% yoy. (CNBC)

	Last Price	End of Last Year Price	Target Price*	Rating	Upside Potential (%)	1 Year Change (%)	Market Cap (IDR tn)	Price / EPS (TTM)	Price / BVPS	Return on Equity (%)	Dividend Yield TTM (%)	Sales Growth Yoy (%)	EPS Growth Yoy (%)	Adjusted Beta
Finance						13.4	2,421.9							
BBCA	27,475	26,000	32,000	Buy	16.5	19.6	677.4	26.2x	4.5x	18.3	0.9	8.7	11.0	0.9
BBRI	4,340	3,660	4,650	Hold	7.1	18.6	535.3	16.4x	2.9x	18.5	2.5	10.4	11.7	1.5
BMRI	7,625	7,375	8,000	Hold	4.9	(5.3)	355.8	14.2x	2.0x	14.4	2.6	7.4	21.2	1.5
Consumer						(1.9)	1,463.3							
GGRM	82,425	83,625	110,000	Buy	33.5	7.2	158.6	20.4x	3.5x	17.8	3.2	14.9	0.5	1.2
UNVR	49,400	45,400	59,000	Buy	19.4	(4.2)	376.9	41.4x	49.7x	142.9	1.9	1.5	30.1	1.0
ICBP	9,075	10,450	11,800	Buy	30.0	9.0	105.8	23.1x	4.9x	22.2	2.4	7.9	20.2	0.8
INDF	6,450	7,450	8,700	Buy	34.9	(8.5)	56.6	13.6x	1.7x	12.8	4.7	4.6	0.2	1.2
KAEF	3,300	2,600	4,100	Buy	24.2	50.7	18.3	44.1x	5.7x	14.6	0.5	21.7	27.3	1.1
KLBF	1,495	1,520	1,870	Buy	25.1	(3.9)	70.1	28.5x	4.8x	17.6	1.7	4.4	2.2	1.2
Infrastructure						7.7	798.23							
TLKM	3,870	3,750	4,350	Hold	12.4	3.6	383.4	20.8x	4.2x	20.4	4.3	2.3	(20.6)	0.8
JSMR	6,100	4,280	6,000	Hold	(1.6)	33.8	44.3	20.1x	2.6x	13.8	1.0	5.4	0.1	0.9
Trade						(12.9)	721.4							
UNTR	26,425	27,350	35,000	Buy	32.5	(28.2)	98.6	8.9x	1.8x	22.4	3.7	31.1	50.3	1.0
SILO	3,990	3,590	4,350	Hold	9.0	(51.3)	6.5	401.0x	1.0x	0.3	N/A	2.0	(85.4)	1.0
MIKA	2,000	1,575	2,300	Hold	15.0	4.7	29.1	47.6x	7.1x	15.8	N/A	8.7	(10.6)	0.8
LPPF	3,590	5,600	5,500	Buy	53.2	(65.7)	10.5	9.6x	5.6x	53.0	12.7	2.2	(42.4)	1.1
RALS	1,775	1,420	2,050	Buy	15.5	23.3	12.6	20.3x	3.1x	16.0	2.3	2.1	44.4	0.8
MAPI	985	805	1,300	Buy	32.0	20.5	16.4	24.3x	3.0x	15.5	0.4	16.0	117.8	0.8
Property						(2.9)	433.0							
PWON	720	620	725	Hold	0.7	15.2	34.7	13.6x	2.8x	22.2	0.8	23.2	35.8	1.3
CTRA	1,160	1,010	1,080	Hold	(6.9)	(6.5)	21.5	18.1x	1.5x	8.5	0.8	19.1	32.8	1.7
PTPP	2,390	1,805	2,450	Hold	2.5	(14.0)	14.8	9.9x	1.2x	12.4	2.0	16.8	3.4	1.5
WSKT	2,110	1,680	2,600	Buy	23.2	(11.0)	28.6	7.2x	1.6x	24.8	2.7	7.9	2.7	1.4
WIKA	2,330	1,655	2,500	Hold	7.3	37.9	20.9	12.1x	1.4x	12.6	1.2	19.0	43.9	1.2
Basic Ind.						10.2	662.5							
KRAS	458	402	600	Buy	31.0	(3.4)	8.9	N/A	0.3x	(4.1)	N/A	20.0	7.1	1.2
Misc Ind.						3.3	397.6							
ASII	7,750	8,225	9,100	Buy	17.4	3.0	313.7	14.5x	2.3x	16.6	2.5	16.1	14.8	1.2
Mining						(6.9)	403.5							
ADRO	1,305	1,215	1,750	Buy	34.1	(37.9)	41.7	7.1x	0.8x	11.7	7.6	11.1	(13.6)	1.2
PTBA	3,980	4,300	5,100	Buy	28.1	14.4	45.9	8.3x	2.6x	33.9	8.0	8.7	12.2	1.0
INCO	3,280	3,260	4,400	Buy	34.1	(3.0)	32.6	36.6x	1.2x	3.3	N/A	23.4	N/A	1.5
ANTM	895	765	1,200	Buy	34.1	1.1	21.5	24.6x	1.1x	4.6	0.2	99.5	540.7	1.4
Agriculture						(14.0)	96.4							
AALI	12,300	11,825	16,000	Buy	30.1	(9.2)	23.7	16.5x	1.2x	7.7	3.5	10.3	(26.9)	0.6
LSIP	1,165	1,250	1,500	Buy	28.8	(12.4)	7.9	24.0x	1.0x	4.0	3.9	(15.2)	(54.6)	0.8

* Target Price for December 2019

Source: Bloomberg, NHKS Research

INNI Summary

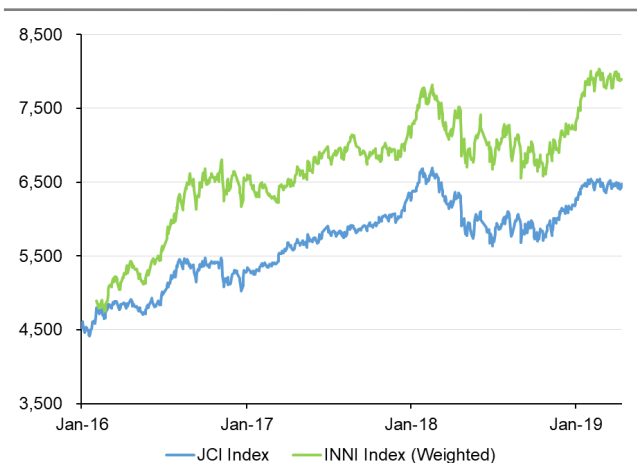
INNI Index Movement

YTD Change	8.7%
YTD Change Gap (vs JCI)	4.0%
Weekly Change	-0.9%
Weekly Change Gap (vs JCI)	-0.8%

INNI Market Capitalization

Market Cap (IDR tn)	3,464
Market Cap (%)	47.27

INNI Index



Source: Bloomberg, NHKS Research

Date	Country	Hour Jakarta	Event	Period	Actual	Consensus	Previous
Tuesday	JPN	11:30	Tertiary Industry Index MoM	Feb	-0.60%	-0.20%	0.40%
<i>16 - Apr</i>	UK	15:30	ILO Unemployment Rate 3Mths	Feb	3.90%	3.90%	3.90%
	UK	15:30	Jobless Claims Change	Mar	28.3k	--	27.0k
	GER	16:00	ZEW Survey Current Situation	Apr		8.5	11.1
	GER	16:00	ZEW Survey Expectations	Apr		0.5	-3.6
	USA	20:15	Industrial Production MoM	Mar		0.20%	0.10%
Wednesday	CHN	09:00	GDP YoY	1Q	6.40%	6.30%	6.40%
<i>17 - Apr</i>	JPN	11:30	Industrial Production MoM	Feb F	0.70%	--	1.40%
	UK	15:30	PPI Output NSA MoM	Mar	0.30%	0.20%	0.10%
	UK	15:30	CPI Core YoY	Mar	1.80%	1.90%	1.80%
	UK	15:30	CPI MoM	Mar	0.20%	0.20%	0.50%
	UK	15:30	CPI YoY	Mar	1.90%	2.00%	1.90%
	EU	16:00	CPI YoY	Mar F	1.40%	1.40%	1.40%
	USA	18:00	MBA Mortgage Applications	12-Apr	-3.50%	--	-5.60%
	USA	19:30	Trade Balance	Feb	-\$49.4b	-\$53.5b	-\$51.1b
Thursday	EU	15:00	Markit Eurozone Manufacturing PMI	Apr P		1.00%	-0.20%
<i>18 - Apr</i>	USA	19:30	Retail Sales Advance MoM	Mar		205k	196k
	USA	19:30	Initial Jobless Claims	13-Apr		52.8	52.4
Friday							
<i>19 - Apr</i>	USA	19:30	Housing Starts	Mar		1230k	1162k

Source: Bloomberg

Domestic Economic Calendar

Date	Hour Jakarta	Event	Period	Actual	Consensus	Previous
Monday	Tentative	Local Auto Sales	Mar		--	81684
<i>15 - Apr</i>	11:00	Imports YoY	Mar		-4.20%	-13.98%
	11:00	Trade Balance	Mar		-\$177m	\$330m
	11:00	Exports YoY	Mar		-11.77%	-11.33%

Source: Bloomberg

DISCLAIMER

This report and any electronic access hereto are restricted and intended only for the clients and related entities of PT NH Korindo Sekuritas Indonesia. This report is only for information and recipient use. It is not reproduced, copied, or made available for others. Under no circumstances is it considered as a selling offer or solicitation of securities buying. Any recommendation contained herein may not suitable for all investors. Although the information hereof is obtained from reliable sources, its accuracy and completeness cannot be guaranteed. PT NH Korindo Sekuritas Indonesia, its affiliated companies, employees, and agents are held harmless from any responsibility and liability for claims, proceedings, action, losses, expenses, damages, or costs filed against or suffered by any person as a result of acting pursuant to the contents hereof. Neither is PT NH Korindo Sekuritas Indonesia, its affiliated companies, employees, nor agents are liable for errors, omissions, misstatements, negligence, inaccuracy contained herein.

All rights reserved by PT NH Korindo Sekuritas Indonesia



PT. NH Korindo Sekuritas Indonesia

Member of Indonesia Stock Exchange

Head Office :

Wisma Korindo 7th Floor
Jl. M.T. Haryono Kav. 62
Pancoran, Jakarta 12780
Indonesia
Telp: +62 21 7976202
Fax : +62 21 7976206

Branch Office BSD:

ITC BSD Blok R No.48
Jl. Pahlawan Seribu Serpong
Tangerang Selatan 15322
Indonesia
Telp : +62 21 5316 2049
Fax : +62 21 5316 1687

Branch Office Solo :

Jl. Ronggowarsito No. 8
Kota Surakarta
Jawa Tengah 57111
Indonesia
Telp: +62 271 664763
Fax : +62 271 661623

A Member of NH Investment & Securities Global Network

Seoul | New York | Hong Kong | Singapore | Shanghai | Beijing | Hanoi |
Jakarta