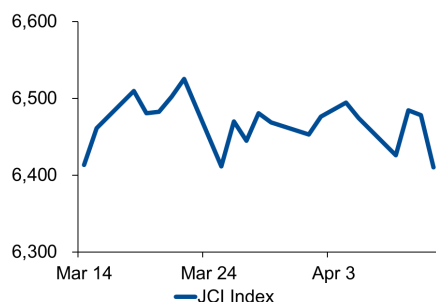
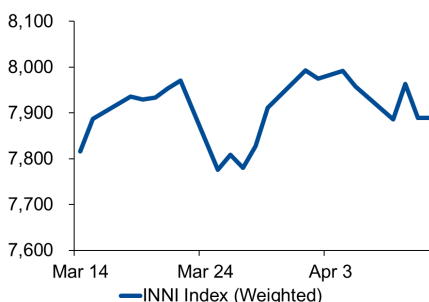


Morning Brief

JCI Movement



INNI Movement



Market Recap

IHSG ditutup turun kemarin ditekan oleh sektor perbankan. **Top Losers JCI: Basic Industry (-2.3%), Consumer (-1.1%), Infrastructure (-0.9%)**

Berbeda dengan IHSG, INNI Index bergerak flat kemarin sebesar -0,01%. Kemarin, aksi beli masif investor asing terlihat pada saham BBRI sebesar Rp108 miliar. Sementara RUPS Bank BCA menyetujui pembagian dividen Rp340/saham. Kemudian BEI dikabarkan tengah mengkaji untuk mendelisting saham KRAS setelah resmi selama 7 tahun terakhir mengalami rugi bersih secara berturut.

Daily Foreign & Domestic Sector Movement

Investor asing melakukan *net buy* sebesar Rp546 miliar. Sektor industri dasar khususnya semen pada saham SMGR mencatatkan *net buy* sebesar Rp18,4 miliar. Investor asing merespon positif atas konsolidasi dari SMGR dan SMCB untuk prospek kedepannya dapat mempercepat ekspansi hilir, meningkatnya kapasitas produksi dan diversifikasi produk.

Sementara, investor domestik mencatatkan *net buy* sebesar Rp242,2 miliar pada sektor perbankan dan Rp 70,82 untuk sektor konsumen seiring dengan pesta demokrasi yang akan digelar pekan depan.

Today's Outlook: Dunia Usaha Tiongkok Mulai Pulih

Dow Jones ditutup melemah sangat tipis -0,05% pagi tadi, seiring dengan dimulainya musim rilis laporan keuangan 1Q19. Hari ini kami prediksi INNI Index bergerak flat. Perhatikan saham-saham sektor komoditas seiring rilis data inflasi tingkat produsen (PPI) Tiongkok +0,4% y-y, tercatat sebagai kenaikan pertama dalam 9 bulan terakhir. Ini pertanda dunia usaha Tiongkok mulai pulih kembali ditopang oleh stimulus fiskal dan moneter dari Bank Sentral Tiongkok.

Company News

- BBCA : Optimis Kredit 1Q19 tumbuh 13%
- ASII : Laba AUTO naik 10%
- BBRI : Menargetkan Pinjaman Bilateral US\$700 juta tahun ini

Domestic & Global News

Kinerja Industri Manufaktur 1Q19 Mengalami Ekspansi
Tiongkok Mempermanis Penawaran *Cloud-Computing*

Indonesia Economic Data

Monthly Indicator	Last	Prev.	Quarterly Indicator	Last	Prev.
BI 7 Day Rev Repo Rate	6.00%	6.00%	Real GDP	5.18%	5.17%
FX Reserve (USD bn)	124.54	123.30	Current Acc (USD bn)	(9.15)	(8.85)
Trd Balance (USD bn)	0.33	(1.16)	Govt. Spending Yoy	4.56%	6.28%
Exports Yoy	-11.33%	-4.70%	FDI (USD bn)	3.62	5.95
Imports Yoy	-13.98%	-1.83%	Business Confidence	108.05	112.82
Inflation Yoy	2.48%	2.57%	Cons. Confidence*	124.50	125.10

JCI Index

April 11	6,410.16
Chg.	-68.16pts (-1.05%)
Volume (bn shares)	186.53
Value (IDR tn)	9.92
Adv 117 Dec 274 Unc 258 Untr 139	

INNI Index

Last	7,889.19
Chg.	-0.46pts (-0.01%)

INNI Top Gainers & Losers

Gainers	%	Losers	%
KAEF	11.8%	PWON	-5.4%
INCO	3.1%	INDF	-5.4%
MIKA	1.0%	ICBP	-3.5%
WSKT	0.3%	BMRI	-2.6%
RALS	0.0%	UNTR	-2.3%

Foreign Transaction

	(IDR bn)
Buy	4,744
Sell	4,197
Net Buy (Sell)	546

Top Buy	NB Val.	Top Sell	NS Val.
BBRI	108.1	BMRI	148.3
BRPT	28.6	BBCA	140.3
SMGR	18.4	TLKM	88.7
WSKT	16.3	BBNI	50.9
RALS	14.1	UNTR	40.0

Government Bond Yield & FX

	Last	Chg.
Tenor: 10 year	7.68%	0.00%
USDIDR	14,140	-0.09%
KRWIDR	12.41	-0.08%

Global Indexes

Index	Last	Chg.	%
Dow Jones	26,143.05	(14.11)	-0.05%
S&P 500	2,888.32	0.11	0.00%
FTSE 100	7,417.95	(3.96)	-0.05%
DAX	11,935.20	29.29	0.25%
Nikkei	21,711.38	23.81	0.11%
Hang Seng	29,839.45	(280.11)	-0.93%
Shanghai	3,189.96	(51.97)	-1.60%
KOSPI	2,224.44	0.05	0.00%
EIDO	25.76	(0.61)	-2.31%

Commodities

Commodity	Last	Chg.	%
Gold (USD /troy oz.)	1,292.5	(15.5)	-1.18%
Crude Oil (USD /bbl)	63.58	(1.03)	-1.59%
Coal Newcas(USD/ton)	87.85	1.70	1.97%
Nickel LME (USD /MT)	12,976	(245.0)	-1.85%
Tin LME (USD /MT)	20,575	(275.0)	-1.32%
CPO (MYR/Ton)	2,154	(16.0)	-0.74%

BBCA : Optimis Kredit 1Q19 tumbuh 13%

PT Bank Central Asia Tbk (BBCA) optimis bahwa pertumbuhan kredit perseroan pada kuartal I-2019 bisa mencapai 13% y-y. Pertumbuhan kredit ini akan didorong oleh penyaluran ke segmen korporasi. Selain itu, perseroan sudah mendorong penyaluran Kredit Pemilikan Rumah (KPR) dan Kredit Kendaraan Bermotor (KKB) di kuartal I tahun ini. (CNBC Indonesia)

ASII : Laba AUTO naik 10%

Anak usaha PT Astra International Tbk (ASII), PT Astra Otoparts Tbk (AUTO), mencatatkan pertumbuhan laba bersih menjadi Rp551,41 miliar pada 2018. Kinerja ini ditopang oleh pertumbuhan pendapatan bersih menjadi Rp15,35 triliun (+13,3% y-y) dan kenaikan beban pokok perusahaan yang hanya sebesar 14,3% y-y. Perseroan akan mengalokasikan sisa laba bersih sebagai modal kerja dan investasi. (CNBC Indonesia)

BBRI : Menargetkan Pinjaman Bilateral US\$700 juta tahun ini

PT Bank Rakyat Indonesia (BBRI) menargetkan pinjaman bilateral dalam bentuk valuta asing (valas) sekitar US\$500 juta hingga US\$ 700juta pada tahun ini. Perusahaan menjalin komitmen pinjaman valas dengan bank asing karena dinilai lebih menguntungkan untuk memenuhi kebutuhan pendanaan mata uang asing. Ini merupakan rencana perseroan untuk menghimpun dana non konvensional. (Bisnis Indonesia)

Domestic & Global News

Kinerja Industri Manufaktur 1Q19 Mengalami Ekspansi

Bank Indonesia (BI) merilis bahwa kinerja industri manufaktur di triwulan I 2019 mengalami ekspansi. Hal ini tercermin dari Prompt Manufacturing Index (PMI)-BI di triwulan I sebesar 52,62%, lebih tinggi dari PMI triwulan IV 2018 yang sebesar 52,58%. Kinerja industri manufaktur yang meningkat ditunjukkan dengan tumbuhnya kegiatan usaha pada industri manufaktur pada triwulan I 2019. Berdasarkan Survei Kegiatan Dunia Usaha (SKDU) yang dilakukan BI, Saldo Bersih Tertimbang (SBT) industri manufaktur sebesar 1%, lebih tinggi dari triwulan sebelumnya yang sebesar 0,32%. (Kontan)

Tiongkok Mempermanis Penawaran *Cloud-Computing*

The Wall Street Journal melaporkan pada Kamis bahwa Tiongkok menyetujui untuk membuka sektor *cloud-computing* bagi perusahaan asing sebagai suatu upaya untuk melancarkan kesepakatan dagang dengan AS. Lapaoran tersebut diikuti pernyataan Sekretaris Keuangan Steven Mnuchin kepada CNBC bahwa pada Rabu AS dan Tiongkok telah menyetujui mekanisme penegakan hukum ketika kesepakatan tercapai. Kedua negara tersebut telah berusaha mencapai kesepakatan di tengah perang dagang berkepanjangan. (CNBC)

	Last Price	End of Last Year Price	Target Price*	Rating	Upside Potential (%)	1 Year Change (%)	Market Cap (IDR tn)	Price / EPS (TTM)	Price / BVPS	Return on Equity (%)	Dividend Yield TTM (%)	Sales Growth Yoy (%)	EPS Growth Yoy (%)	Adjusted Beta
Finance						12.6	2,407.9							
BBCA	27,450	26,000	32,000	Buy	16.6	18.6	676.8	26.2x	4.5x	18.3	0.9	8.7	11.0	0.9
BBRI	4,300	3,660	4,650	Hold	8.1	19.8	530.4	16.2x	2.9x	18.5	2.5	10.4	11.7	1.5
BMRI	7,400	7,375	8,000	Hold	8.1	(7.8)	345.3	13.8x	1.9x	14.4	2.7	7.4	21.2	1.4
Consumer						(4.8)	1,425.2							
GGRM	77,525	83,625	110,000	Buy	41.9	1.1	149.2	19.1x	3.3x	17.8	3.4	14.9	0.5	1.1
UNVR	48,500	45,400	59,000	Buy	21.6	(6.2)	370.1	40.6x	48.8x	142.9	1.9	1.5	30.1	1.0
ICBP	9,050	10,450	11,800	Buy	30.4	8.4	105.5	23.1x	4.9x	22.2	2.4	7.9	20.2	0.8
INDF	6,175	7,450	8,700	Buy	40.9	(13.3)	54.2	13.0x	1.6x	12.8	4.9	4.6	0.2	1.2
KAEF	3,610	2,600	4,100	Hold	13.6	61.2	20.0	48.2x	6.3x	14.6	0.5	21.7	27.3	1.2
KLBF	1,515	1,520	1,870	Buy	23.4	(5.0)	71.0	28.9x	4.9x	17.6	1.7	4.4	2.2	1.2
Infrastructure						3.9	787.47							
TLKM	3,870	3,750	4,350	Hold	12.4	4.2	383.4	20.8x	4.2x	20.4	4.3	2.3	(20.6)	0.8
JSMR	6,000	4,280	6,000	Hold	-	28.8	43.5	19.8x	2.6x	13.8	1.0	5.4	0.1	0.9
Trade						(12.8)	720.6							
UNTR	25,450	27,350	35,000	Buy	37.5	(27.7)	94.9	8.5x	1.8x	22.4	3.8	31.1	50.3	0.9
SILO	3,940	3,590	4,350	Hold	10.4	(53.2)	6.4	396.0x	1.0x	0.3	N/A	2.0	(85.4)	1.0
MIKA	2,050	1,575	2,300	Hold	12.2	(1.0)	29.8	48.8x	7.2x	15.8	N/A	8.7	(10.6)	0.8
LPPF	3,840	5,600	5,500	Buy	43.2	(64.6)	11.2	10.2x	6.0x	53.0	11.9	2.2	(42.4)	1.1
RALS	1,800	1,420	2,050	Hold	13.9	27.7	12.8	20.6x	3.2x	16.0	2.2	2.1	44.4	0.8
MAPI	960	805	1,300	Buy	35.4	18.5	15.9	23.7x	2.9x	15.5	0.4	16.0	117.8	0.8
Property						(6.5)	420.2							
PWON	700	620	725	Hold	3.6	12.0	33.7	13.3x	2.7x	22.2	0.9	23.2	35.8	1.3
CTRA	1,130	1,010	1,080	Hold	(4.4)	(8.9)	21.0	17.7x	1.5x	8.5	0.8	19.1	32.8	1.7
PTPP	2,250	1,805	2,450	Hold	8.9	(19.6)	13.9	9.3x	1.1x	12.4	2.1	16.8	3.4	1.5
WSKT	1,995	1,680	2,600	Buy	30.3	(20.2)	27.1	6.8x	1.5x	24.8	2.9	7.9	2.7	1.4
WIKA	2,180	1,655	2,500	Hold	14.7	28.2	19.6	11.3x	1.3x	12.6	1.2	19.0	43.9	1.2
Basic Ind.						9.6	662.0							
KRAS	452	402	600	Buy	32.7	(2.6)	8.7	N/A	0.3x	(4.1)	N/A	20.0	7.1	1.2
Misc Ind.						0.8	389.9							
ASII	7,550	8,225	9,100	Buy	20.5	(2.3)	305.7	14.1x	2.2x	16.6	2.5	16.1	14.8	1.2
Mining						(5.4)	405.9							
ADRO	1,300	1,215	1,750	Buy	34.6	(38.4)	41.6	7.0x	0.8x	11.7	7.7	11.1	(13.6)	1.2
PTBA	4,010	4,300	5,100	Buy	27.2	17.3	46.2	8.4x	2.6x	33.9	7.9	8.7	12.2	1.0
INCO	3,370	3,260	4,400	Buy	30.6	8.7	33.5	37.2x	1.3x	3.3	N/A	23.4	N/A	1.5
ANTM	895	765	1,200	Buy	34.1	3.5	21.5	24.6x	1.1x	4.6	0.2	99.5	540.7	1.4
Agriculture						(12.5)	96.3							
AALI	12,275	11,825	16,000	Buy	30.3	(9.6)	23.6	16.4x	1.2x	7.7	3.5	10.3	(26.9)	0.6
LSIP	1,120	1,250	1,500	Buy	33.9	(18.5)	7.6	23.1x	0.9x	4.0	4.0	(15.2)	(54.6)	0.8

* Target Price for December 2019

Source: Bloomberg, NHKS Research

INNI Summary

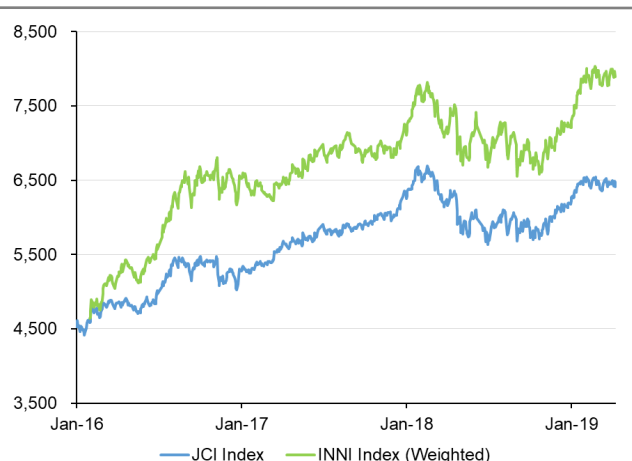
INNI Index Movement

YTD Change	8.6%
YTD Change Gap (vs JCI)	5.1%
Weekly Change	-1.3%
Weekly Change Gap (vs JCI)	0.0%

INNI Market Capitalization

Market Cap (IDR tn)	3,464
Market Cap (%)	47.27

INNI Index



Source: Bloomberg, NHKS Research

Global Economic Calendar

Date	Country	Hour Jakarta	Event	Period	Actual	Consensus	Previous
Monday	JPN	06:50	BoP Current Account Balance	Feb	¥2676.8b	¥2633.5b	¥600.4b
<i>8 - Apr</i>	USA	21:00	Factory Orders	Feb	-0.50%	-0.50%	0.10%
	USA	21:00	Durable Goods Orders	Feb F	-1.60%	-1.60%	-1.60%
Wednesday	JPN	06:50	PPI YoY	Mar	1.30%	1.00%	0.80%
<i>10 - Apr</i>	JPN	06:50	Core Machine Orders MoM	Feb	1.80%	2.90%	-5.40%
	UK	15:30	Manufacturing Production MoM	Feb	0.90%	0.20%	0.80%
	UK	15:30	Industrial Production MoM	Feb	0.60%	0.10%	0.60%
	USA	18:00	MBA Mortgage Applications	5-Apr	-5.60%	--	18.60%
	EU	18:45	ECB Deposit Facility Rate	10-Apr	-0.40%	-0.40%	-0.40%
	EU	18:45	ECB Main Refinancing Rate	10-Apr	0.00%	0.00%	0.00%
	USA	19:30	CPI MoM	Mar	0.40%	0.30%	0.20%
Thursday	CHN	08:30	PPI YoY	Mar	0.40%	0.40%	0.10%
<i>11 - Apr</i>	CHN	08:30	CPI YoY	Mar	2.30%	2.30%	1.50%
	GER	13:00	CPI MoM	Mar F	0.40%	0.40%	0.40%
	GER	13:00	CPI YoY	Mar F	1.30%	1.30%	1.30%
	USA	19:30	PPI Final Demand MoM	Mar	0.60%	0.30%	0.10%
	USA	19:30	Initial Jobless Claims	6-Apr	196k	210k	202k
Friday	USA	21:00	U. of Mich. Sentiment	Apr P		98.2	98.4
<i>12 - Apr</i>							

Source: Bloomberg

Domestic Economic Calendar

Date	Hour Jakarta	Event	Period	Actual	Consensus	Previous
Monday	Tentative	Net Foreign Assets IDR	Mar	1736.4t	--	1696.2t
<i>8 - Apr</i>	Tentative	Foreign Reserves	Mar	\$124.54b	--	\$123.30b

Source: Bloomberg

DISCLAIMER

This report and any electronic access hereto are restricted and intended only for the clients and related entities of PT NH Korindo Sekuritas Indonesia. This report is only for information and recipient use. It is not reproduced, copied, or made available for others. Under no circumstances is it considered as a selling offer or solicitation of securities buying. Any recommendation contained herein may not suitable for all investors. Although the information hereof is obtained from reliable sources, its accuracy and completeness cannot be guaranteed. PT NH Korindo Sekuritas Indonesia, its affiliated companies, employees, and agents are held harmless from any responsibility and liability for claims, proceedings, action, losses, expenses, damages, or costs filed against or suffered by any person as a result of acting pursuant to the contents hereof. Neither is PT NH Korindo Sekuritas Indonesia, its affiliated companies, employees, nor agents are liable for errors, omissions, misstatements, negligence, inaccuracy contained herein.

All rights reserved by PT NH Korindo Sekuritas Indonesia



PT. NH Korindo Sekuritas Indonesia

Member of Indonesia Stock Exchange

Head Office :

Wisma Korindo 7th Floor
Jl. M.T. Haryono Kav. 62
Pancoran, Jakarta 12780
Indonesia
Telp: +62 21 7976202
Fax : +62 21 7976206

Branch Office BSD:

ITC BSD Blok R No.48
Jl. Pahlawan Seribu Serpong
Tangerang Selatan 15322
Indonesia
Telp : +62 21 5316 2049
Fax : +62 21 5316 1687

Branch Office Solo :

Jl. Ronggowarsito No. 8
Kota Surakarta
Jawa Tengah 57111
Indonesia
Telp: +62 271 664763
Fax : +62 271 661623

A Member of NH Investment & Securities Global Network

Seoul | New York | Hong Kong | Singapore | Shanghai | Beijing | Hanoi |
Jakarta