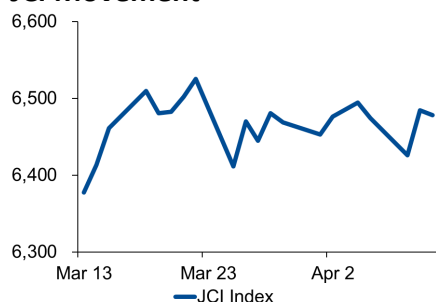
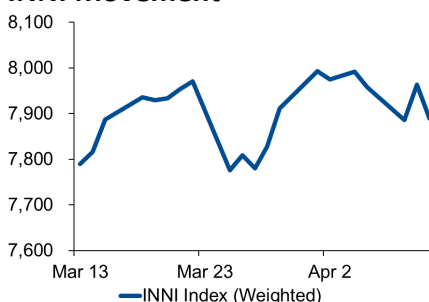


Morning Brief

JCI Movement



INNI Movement



Market Recap

IHSG ditutup turun tipis kemarin ditekan sektor infrastruktur dan konsumen. **Top Losers JCI: Agriculture (-0.7%), Property (-0.5%), Infrastructure (-0.4%)**

Sejalan dengan IHSG, INNI Index ditutup melemah kemarin sebesar -0,93%, ditekan oleh aksi profit taking investor domestik menjelang pemilu cenderung bersikap wait-and-see. Di sisi lain, investor asing terus melakukan aksi beli terhadap saham-saham yang dinilai diuntungkan oleh program ataupun visi-misi masing-masing calon presiden.

Daily Foreign & Domestic Sector Movement

Investor asing masih mencatatkan *net buy* sebesar Rp342 miliar dengan sektor perbankan menerima *net buy* asing sebesar Rp143 miliar. Saham BBRI menjadi incaran utama asing dengan *net buy* Rp176 miliar yang sekaligus ditutup menguat 0,23%. Ekspektasi kinerja positif bank BRI memicu kenaikan harga saham BBRI yang berlangsung selama 9 hari terakhir.

Selain itu, investor domestik mencatatkan *net buy* sebesar Rp15,9 miliar pada sektor konsumen. Sektor konsumen menguat seiring dengan data penjualan eceran yang dirilis oleh Bank Indonesia menunjukkan adanya kenaikan.

Today's Outlook: Ekspektasi Pemilu Aman dan Damai

Dow Jones ditutup menguat tipis 0,03% pagi tadi, setelah The Fed memilih bersabar menahan kenaikan suku bunga acuan. Hari ini INNI Index kami perkirakan bergerak menguat dengan ekspektasi pemilu akan berjalan aman membuat asing semakin yakin untuk melanjutkan akumulasi saham. Perhatikan saham-saham konstruksi, semen, dan properti karena siapapun presidennya, kami espektasikan pembangunan infrastruktur akan terus berlanjut.

Company News

PTBA : Kinerja 1Q19 Masih Sesuai Target
 PTPP : Target Pendapatan PPRE Rp7 Triliun
 BBRI : Akan Menerbitkan Obligasi pada 2H19

Domestic & Global News

BI Inisiasi Perluasan Kerja Sama LCS di ASEAN
 The Fed Merilis Notula Rapat Maret

Indonesia Economic Data

Monthly Indicator	Last	Prev.	Quarterly Indicator	Last	Prev.
BI 7 Day Rev Repo Rate	6.00%	6.00%	Real GDP	5.18%	5.17%
FX Reserve (USD bn)	124.54	123.30	Current Acc (USD bn)	(9.15)	(8.85)
Trd Balance (USD bn)	0.33	(1.16)	Govt. Spending Yoy	4.56%	6.28%
Exports Yoy	-11.33%	-4.70%	FDI (USD bn)	3.62	5.95
Imports Yoy	-13.98%	-1.83%	Business Confidence	108.05	112.82
Inflation Yoy	2.48%	2.57%	Cons. Confidence*	124.50	125.10

JCI Index

April 10	6,478.32
Chg.	-6.02pts (-0.09%)
Volume (bn shares)	127.95
Value (IDR tn)	7.99
Adv 129 Dec 250 Unc 269 Untr 137	

INNI Index

Last	7,889.66
Chg.	-74.08pts (-0.93%)

INNI Top Gainers & Losers

Gainers	%	Losers	%
PTPP	3.2%	KAEF	-10.0%
MIKA	3.0%	LSIP	-3.4%
ADRO	1.5%	INCO	-2.1%
SILO	1.3%	JSMR	-2.0%
ICBP	1.1%	GGRM	-1.5%

Foreign Transaction

	(IDR bn)
Buy	3,290
Sell	2,948
Net Buy (Sell)	342

Top Buy	NB Val.	Top Sell	NS Val.
BBRI	175.8	BTPS	71.2
BBNI	60.7	BBTN	33.9
ASII	53.6	UNTR	28.3
BRPT	46.3	PTBA	24.2
ACES	23.7	HMSP	21.9

Government Bond Yield & FX

	Last	Chg.
Tenor: 10 year	7.68%	0.03%
USDIDR	14,153	0.14%
KRWIDR	12.42	0.08%

Global Indexes

Index	Last	Chg.	%
Dow Jones	26,157.16	6.58	0.03%
S&P 500	2,888.21	10.01	0.35%
FTSE 100	7,421.91	(3.66)	-0.05%
DAX	11,905.91	55.34	0.47%
Nikkei	21,687.57	(115.02)	-0.53%
Hang Seng	30,119.56	(37.93)	-0.13%
Shanghai	3,241.93	2.27	0.07%
KOSPI	2,224.39	10.83	0.49%
EIDO	26.37	0.00	0.00%

Commodities

Commodity	Last	Chg.	%
Gold (USD /troy oz.)	1,308.0	3.9	0.30%
Crude Oil (USD /bbl)	64.61	0.63	0.98%
Coal Newcas(USD/ton)	87.70	(0.70)	-0.79%
Nickel LME (USD /MT)	13,221	25.0	0.19%
Tin LME (USD /MT)	20,850	(25.0)	-0.12%
CPO (MYR/Ton)	2,170	(42.0)	-1.90%

PTBA : Kinerja 1Q19 Masih Sesuai Target

PT Bukit Asam Tbk (PTBA) menyatakan bahwa kinerja produksi dan penjualan batu bara pada 1Q19 masih sesuai dengan target. Volume produksi dan penjualan PTBA tercatat tumbuh 4% y-y dan 1% y-y. Selain itu, tren penurunan harga batu bara global tidak akan terlalu berpengaruh, terkait dengan besarnya pangsa pasar PTBA di pasar domestik. (Kontan)

PTPP : Target Pendapatan PPRE Rp7 Triliun

Anak usaha PT PP Tbk (PTPP), PT PP Presisi Tbk (PPRE), menargetkan pendapatan dan laba bersih 2019 dapat mencapai Rp7 triliun dan Rp600 miliar. Adapun pendapatan PPRE pada 2018 tercatat tumbuh menjadi Rp3,05 triliun (+68% y-y). Untuk dapat mencapai target, PPRE akan meningkatkan porsi pengerjaan kontrak milik PTPP dari 2,5% menjadi 5%. (Kontan)

BBRI : Akan Menerbitkan Obligasi pada 2H19

PT Bank Rakyat Indonesia (Persero) Tbk (BBRI) akan menerbitkan obligasi sebesar Rp5-6 triliun pada 2H19. Rencana ini merupakan kelanjutan dari PUB III dengan total nilai Rp20 triliun. Selain itu, BBRI memiliki dua obligasi yang akan jatuh tempo dengan total nilai Rp3,4 triliun. Adapun pada 2019, BBRI menargetkan pertumbuhan total kredit sebesar 12%-14%. (Investor Daily)

Domestic & Global News

BI Inisiasi Perluasan Kerja Sama LCS di ASEAN

Bank Indonesia (BI) tengah mengkaji upaya memperluas implementasi kerjasama *local currency swap* (LCS) selain dengan Thailand dan Malaysia sejak 2018 lalu. Usai pertemuan dengan Gubernur Bank Sentral dan Menteri Keuangan se-ASEAN, BI mendorong perluasan kerja sama LCS di regional dengan mengajukan Draft ASEAN Guiding Principles on LCS Framework untuk difinalisasi oleh Working Committee on Capital Account Liberalization (WC-CAL) pada akhir 2019. BI menargetkan, pada akhir tahun ini draf itu bisa disetujui oleh 10 negara anggota ASEAN, sehingga bisa disahkan saat pertemuan gubernur bank sentral se-Asia Tenggara pada April 2020 di Vietnam. (Kontan)

The Fed Merilis Notula Rapat Maret

Notula rapat terakhir pejabat the Fed menyatakan adanya kemungkinan kenaikan suku bunga sebelum akhir tahun, apabila keadaan ekonomi mengalami perbaikan. Peserta rapat FOMC menyetujui untuk tidak menaikkan suku bunga acuannya pada rapat teranggal 19-20 Maret dan mengindikasikan tidak adanya kemungkinan adanya kenaikan suku bunga selama 2019. (CNBC)

	Last Price	End of Last Year Price	Target Price*	Rating	Upside Potential (%)	1 Year Change (%)	Market Cap (IDR tn)	Price / EPS (TTM)	Price / BVPS	Return on Equity (%)	Dividend Yield TTM (%)	Sales Growth Yoy (%)	EPS Growth Yoy (%)	Adjusted Beta
Finance						12.9	2,428.0							
BBCA	27,675	26,000	32,000	Buy	15.6	18.6	682.3	26.4x	4.5x	18.3	0.9	8.7	11.0	0.9
BBRI	4,320	3,660	4,650	Hold	7.6	18.4	532.9	16.3x	2.9x	18.5	2.5	10.4	11.7	1.5
BMRI	7,600	7,375	8,000	Hold	5.3	(5.6)	354.7	14.2x	2.0x	14.4	2.6	7.4	21.2	1.4
Consumer						(4.3)	1,446.3							
GGRM	78,150	83,625	110,000	Buy	40.8	0.8	150.4	19.3x	3.3x	17.8	3.3	14.9	0.5	1.1
UNVR	49,300	45,400	59,000	Buy	19.7	(5.0)	376.2	41.3x	49.6x	142.9	1.9	1.5	30.1	1.0
ICBP	9,375	10,450	11,800	Buy	25.9	11.6	109.3	23.9x	5.1x	22.2	2.3	7.9	20.2	0.8
INDF	6,525	7,450	8,700	Buy	33.3	(9.7)	57.3	13.8x	1.7x	12.8	4.6	4.6	0.2	1.2
KAEF	3,230	2,600	4,100	Buy	26.9	44.8	17.9	43.1x	5.6x	14.6	0.5	21.7	27.3	1.2
KLBF	1,540	1,520	1,870	Buy	21.4	(0.3)	72.2	29.4x	4.9x	17.6	1.6	4.4	2.2	1.2
Infrastructure						3.3	795.09							
TLKM	3,950	3,750	4,350	Hold	10.1	3.0	391.3	21.2x	4.3x	20.4	4.2	2.3	(20.6)	0.8
JSMR	6,050	4,280	6,000	Hold	(0.8)	27.6	43.9	19.9x	2.6x	13.8	1.0	5.4	0.1	0.9
Trade						(12.7)	726.5							
UNTR	26,050	27,350	35,000	Buy	34.4	(26.8)	97.2	8.7x	1.8x	22.4	3.7	31.1	50.3	0.9
SILO	3,950	3,590	4,350	Hold	10.1	(52.8)	6.4	397.0x	1.0x	0.3	N/A	2.0	(85.4)	1.0
MIKA	2,030	1,575	2,300	Hold	13.3	(2.9)	29.5	48.3x	7.2x	15.8	N/A	8.7	(10.6)	0.8
LPPF	3,850	5,600	5,500	Buy	42.9	(64.9)	11.2	10.3x	6.0x	53.0	11.9	2.2	(42.4)	1.1
RALS	1,800	1,420	2,050	Hold	13.9	26.8	12.8	20.6x	3.2x	16.0	2.2	2.1	44.4	0.8
MAPI	970	805	1,300	Buy	34.0	18.3	16.1	24.0x	2.9x	15.5	0.4	16.0	117.8	0.8
Property						(6.3)	422.3							
PWON	740	620	725	Hold	(2.0)	17.5	35.6	14.0x	2.8x	22.2	0.8	23.2	35.8	1.3
CTRA	1,130	1,010	1,080	Hold	(4.4)	(8.5)	21.0	17.7x	1.5x	8.5	0.8	19.1	32.8	1.7
PTPP	2,290	1,805	2,450	Hold	7.0	(19.4)	14.2	9.5x	1.1x	12.4	2.0	16.8	3.4	1.5
WSKT	1,990	1,680	2,600	Buy	30.7	(20.4)	27.0	6.8x	1.5x	24.8	2.9	7.9	2.7	1.4
WIKA	2,220	1,655	2,500	Hold	12.6	28.7	19.9	11.5x	1.3x	12.6	1.2	19.0	43.9	1.2
Basic Ind.						11.9	677.8							
KRAS	456	402	600	Buy	31.6	(5.0)	8.8	N/A	0.3x	(4.1)	N/A	20.0	7.1	1.2
Misc Ind.						(0.2)	395.3							
ASII	7,675	8,225	9,100	Buy	18.6	(3.5)	310.7	14.3x	2.3x	16.6	2.5	16.1	14.8	1.2
Mining						(6.0)	404.8							
ADRO	1,315	1,215	1,750	Buy	33.1	(38.6)	42.1	7.1x	0.8x	11.7	7.6	11.1	(13.6)	1.2
PTBA	4,030	4,300	5,100	Buy	26.6	17.8	46.4	8.4x	2.7x	33.9	7.9	8.7	12.2	1.0
INCO	3,270	3,260	4,400	Buy	34.6	4.8	32.5	35.9x	1.2x	3.3	N/A	23.4	N/A	1.5
ANTM	895	765	1,200	Buy	34.1	3.5	21.5	24.6x	1.1x	4.6	0.2	99.5	540.7	1.4
Agriculture						(12.7)	96.8							
AALI	12,275	11,825	16,000	Buy	30.3	(10.2)	23.6	16.4x	1.2x	7.7	3.5	10.3	(26.9)	0.6
LSIP	1,140	1,250	1,500	Buy	31.6	(17.1)	7.8	23.5x	0.9x	4.0	3.9	(15.2)	(54.6)	0.8

* Target Price for December 2019

Source: Bloomberg, NHKS Research

INNI Summary

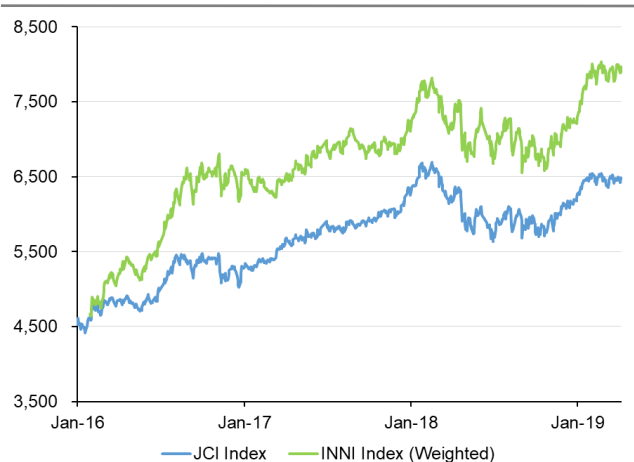
INNI Index Movement

YTD Change	8.6%
YTD Change Gap (vs JCI)	4.0%
Weekly Change	-1.1%
Weekly Change Gap (vs JCI)	-1.1%

INNI Market Capitalization

Market Cap (IDR tn)	3,464
Market Cap (%)	47.27

INNI Index



Source: Bloomberg, NHKS Research

Global Economic Calendar

Date	Country	Hour Jakarta	Event	Period	Actual	Consensus	Previous
Monday	JPN	06:50	BoP Current Account Balance	Feb	¥2676.8b	¥2633.5b	¥600.4b
<i>8 - Apr</i>	USA	21:00	Factory Orders	Feb	-0.50%	-0.50%	0.10%
	USA	21:00	Durable Goods Orders	Feb F	-1.60%	-1.60%	-1.60%
Wednesday	JPN	06:50	PPI YoY	Mar	1.30%	1.00%	0.80%
<i>10 - Apr</i>	JPN	06:50	Core Machine Orders MoM	Feb	1.80%	2.90%	-5.40%
	UK	15:30	Manufacturing Production MoM	Feb	0.90%	0.20%	0.80%
	UK	15:30	Industrial Production MoM	Feb	0.60%	0.10%	0.60%
	USA	18:00	MBA Mortgage Applications	5-Apr	-5.60%	--	18.60%
	EU	18:45	ECB Deposit Facility Rate	10-Apr	-0.40%	-0.40%	-0.40%
	EU	18:45	ECB Main Refinancing Rate	10-Apr	0.00%	0.00%	0.00%
	USA	19:30	CPI MoM	Mar	0.40%	0.30%	0.20%
Thursday	CHN	08:30	PPI YoY	Mar		0.40%	0.10%
<i>11 - Apr</i>	CHN	08:30	CPI YoY	Mar		2.30%	1.50%
	GER	13:00	CPI MoM	Mar F		0.40%	0.40%
	GER	13:00	CPI YoY	Mar F		1.30%	1.30%
	USA	19:30	PPI Final Demand MoM	Mar		0.30%	0.10%
	USA	19:30	Initial Jobless Claims	6-Apr		210k	202k
Friday	USA	21:00	U. of Mich. Sentiment	Apr P		98.2	98.4
<i>12 - Apr</i>							

Source: Bloomberg

Domestic Economic Calendar

Date	Hour Jakarta	Event	Period	Actual	Consensus	Previous
Monday	Tentative	Net Foreign Assets IDR	Mar	1736.4t	--	1696.2t
<i>8 - Apr</i>	Tentative	Foreign Reserves	Mar	\$124.54b	--	\$123.30b

Source: Bloomberg

DISCLAIMER

This report and any electronic access hereto are restricted and intended only for the clients and related entities of PT NH Korindo Sekuritas Indonesia. This report is only for information and recipient use. It is not reproduced, copied, or made available for others. Under no circumstances is it considered as a selling offer or solicitation of securities buying. Any recommendation contained herein may not suitable for all investors. Although the information hereof is obtained from reliable sources, its accuracy and completeness cannot be guaranteed. PT NH Korindo Sekuritas Indonesia, its affiliated companies, employees, and agents are held harmless from any responsibility and liability for claims, proceedings, action, losses, expenses, damages, or costs filed against or suffered by any person as a result of acting pursuant to the contents hereof. Neither is PT NH Korindo Sekuritas Indonesia, its affiliated companies, employees, nor agents are liable for errors, omissions, misstatements, negligence, inaccuracy contained herein.

All rights reserved by PT NH Korindo Sekuritas Indonesia



PT. NH Korindo Sekuritas Indonesia

Member of Indonesia Stock Exchange

Head Office :

Wisma Korindo 7th Floor
Jl. M.T. Haryono Kav. 62
Pancoran, Jakarta 12780
Indonesia
Telp: +62 21 7976202
Fax : +62 21 7976206

Branch Office BSD:

ITC BSD Blok R No.48
Jl. Pahlawan Seribu Serpong
Tangerang Selatan 15322
Indonesia
Telp : +62 21 5316 2049
Fax : +62 21 5316 1687

Branch Office Solo :

Jl. Ronggowarsito No. 8
Kota Surakarta
Jawa Tengah 57111
Indonesia
Telp: +62 271 664763
Fax : +62 271 661623

A Member of NH Investment & Securities Global Network

Seoul | New York | Hong Kong | Singapore | Shanghai | Beijing | Hanoi |
Jakarta