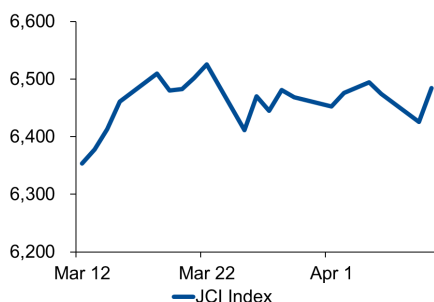
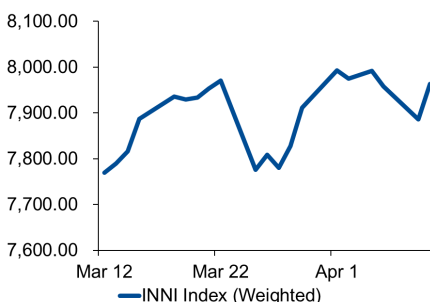


Morning Brief

JCI Movement



INNI Movement



JCI Index

April 9	6,484.34
Chg.	+58.61pts (+0.91%)
Volume (bn shares)	155.18
Value (IDR tn)	8.29
Adv 232 Dec 154 Unc 261 Untr 132	

INNI Index

Last	7,963.74
Chg.	+77.93pts (+0.99%)

INNI Top Gainers & Losers

Gainers	%	Losers	%
KRAS	5.1%	SIL0	-1.3%
CTRA	5.0%	INCO	-0.9%
PTPP	4.2%	MIKA	-0.3%
WIKA	3.3%	TLKM	-0.3%
ICBP	3.1%	PTBA	0.0%

Foreign Transaction

	(IDR bn)
Buy	3,237
Sell	2,641
Net Buy (Sell)	597

Top Buy	NB Val.	Top Sell	NS Val.
BBCA	87.5	TLKM	31.8
ASII	74.5	BBTN	21.9
SMGR	63.1	CPIN	20.6
BNLI	41.0	PNLF	15.8
BBNI	35.3	WSKT	11.5

Government Bond Yield & FX

	Last	Chg.
Tenor: 10 year	7.65%	0.02%
USDIDR	14,133	-0.24%
KRWIDR	12.41	0.32%

Global Indexes

Index	Last	Chg.	%
Dow Jones	26,150.58	(190.44)	-0.72%
S&P 500	2,878.20	(17.57)	-0.61%
FTSE 100	7,425.57	(26.32)	-0.35%
DAX	11,850.57	(112.83)	-0.94%
Nikkei	21,802.59	40.94	0.19%
Hang Seng	30,157.49	80.34	0.27%
Shanghai	3,239.66	(5.15)	-0.16%
KOSPI	2,213.56	2.96	0.13%
EIDO	26.37	0.13	0.50%

Commodities

Commodity	Last	Chg.	%
Gold (USD /troy oz.)	1,304.1	6.6	0.51%
Crude Oil (USD /bbl)	63.98	(0.42)	-0.65%
Coal Newcas(USD/ton)	87.15	1.90	2.23%
Nickel LME (USD /MT)	13,196	14.0	0.11%
Tin LME (USD /MT)	20,875	50.0	0.24%
CPO (MYR/Ton)	2,212	12.0	0.55%

Market Recap

IHSG mengalami penguatan ditopang oleh stabilisasi rupiah dan *net buy* asing yang mencapai Rp2,27 triliun dalam satu minggu di pasar reguler. **Top Gainers JCI: Misc. Industry (+1.7%), Property (+1.5%), Trade (+1.3%)**

Sejalan dengan IHSG, INNI Index ditutup menguat kemarin didorong oleh saham-saham di sektor properti dan konstruksi karena aliran dana asing mulai masuk ke saham-saham di sektor tersebut. Sikap tersebut didorong oleh optimisme bahwa The Fed tidak akan menaikkan suku bunga dalam jangka menengah. Sehingga diharapkan akan menguntungkan sektor properti.

Daily Foreign & Domestic Sector Movement

Investor asing mencatatkan *net buy* hingga Rp597miliar kemarin. *Net buy* terbesar mencapai Rp167 miliar pada sektor perbankan. Rencana Bank Mandiri untuk mengakuisisi Bank Permata (BNLI) memicu investor asing untuk melakukan *net buy* sebesar Rp41 miliar pada saham BNLI. Selain itu, investor investor asing mencatatkan *net buy* sebesar Rp99 miliar pada sektor retail.

Investor domestik masih mencatatkan *net buy* sebesar Rp1,35 miliar untuk sektor pertambangan, didorong oleh saham *large cap* seperti PT Adaro Energy Tbk dan PT Indo Tambangraya Megah Tbk.

Today's Outlook: Di bawah Bayang-Bayang Perlambatan Ekonomi

Dow Jones ditutup melemah 0,72% pagi tadi, ditekan oleh kekhawatiran investor akan hasil laporan keuangan 1Q19. Hari ini INNI Index kami prediksikan bergerak mixed, IMF mengestimasi pertumbuhan ekonomi global hanya 3,3% untuk tahun ini (angka terkecil sejak 2016). Selain itu adanya kekhawatiran investor perihal Amerika akan menerapkan tarif baru untuk USD11 miliar produk Uni Eropa. Perhatikan saham-saham properti di tengah konsolidasi pasar hari ini.

Company News

- BMRI : Transaksi e-Money Ditargetkan Rp15 Triliun
- MIKA : Optimis Target 2019 akan Tercapai
- PTPP : Anggarkan Rp3,3 Triliun untuk Proyek Energi

Domestic & Global News

- Penjualan Eceran Februari 2019 Tumbuh 9,1%
- IMF Memangkas Prakiraan Ekonomi 2019

Indonesia Economic Data

Monthly Indicator	Last	Prev.	Quarterly Indicator	Last	Prev.
BI 7 Day Rev Repo Rate	6.00%	6.00%	Real GDP	5.18%	5.17%
FX Reserve (USD bn)	124.54	123.30	Current Acc (USD bn)	(9.15)	(8.85)
Trd Balance (USD bn)	0.33	(1.16)	Govt. Spending Yoy	4.56%	6.28%
Exports Yoy	-11.33%	-4.70%	FDI (USD bn)	3.62	5.95
Imports Yoy	-13.98%	-1.83%	Business Confidence	108.05	112.82
Inflation Yoy	2.48%	2.57%	Cons. Confidence*	124.50	125.50

BMRI : Transaksi e-Money Ditargetkan Rp15 Triliun

PT Bank Mandiri (Persero) Tbk (BMRI) menargetkan transaksi kartu elektroniknya, e-Money dapat mencapai Rp15 triliun pada 2019. Selain itu, BMRI juga menargetkan penjualan 5 juta kartu pada tahun ini. Hingga Februari 2019, transaksi e-Money tercatat sebesar Rp2,4 triliun, relatif stabil dari pencapaian awal 2018. Adapun, rampungnya proyek MRT Jakarta akan semakin meningkatkan penggunaan kartu elektronik. (Kontan)

PTPP : Anggarkan Rp3,3 Triliun untuk Proyek Energi

PT PP Tbk (PTPP) mengalokasikan dana sebesar Rp3,3 triliun untuk investasi di sektor energi. Porsi terbesar dari dana tersebut akan dialokasikan pada proyek Nipa Storage Tank Terminal. Selain itu, PTPP juga bekerja sama dengan PT Indonesia Power dalam penggarapan proyek PLTU. PTPP optimis bahwa dalam jangka panjang, sektor energi akan menjadi salah satu bisnis inti perseroan. (Bisnis Indonesia)

MIKA : Optimis Target 2019 akan Tercapai

PT Mitra Keluarga Karyasehat Tbk (MIKA) optimis bahwa target pertumbuhan pendapatan sebesar 11%-13% pada 2019 akan tercapai. Adapun pendapatan MIKA pada 1Q19 tercatat tumbuh 15%-18% y-y yang ditopang oleh wabah demam berdarah. Pada awal 2019, MIKA telah mengakuisisi RS Bina Husada dan RS Mutiara Hati, serta akan membuka dua rumah sakit baru pada April-Mei 2019. (Kontan)

Domestic & Global News

Penjualan Eceran Februari 2019 Tumbuh 9,1%

Bank Indonesia (BI) mencatat penjualan eceran meningkat pada Februari 2019. Indeks penjualan riil (IPR) Februari 2019 tumbuh 9,1% secara tahunan. Meningkat lebih tinggi dari pada pertumbuhan di Januari 2019 yang tercatat tumbuh 7,2% secara tahunan. IPR Februari 2019 sebesar 218,2, sedangkan bulan sebelumnya tercatat 218,1. Sedangkan IPR pada Januari dan Februari 2018 masing-masing tercatat 203,6 dan 200. Peningkatan penjualan eceran terutama terjadi pada subkelompok sandang yang tumbuh 33,7% secara tahunan. Meningkat dibanding pertumbuhan bulan sebelumnya yang tercatat 27,9%. Kemudian disusul oleh peningkatan penjualan pada subkelompok barang budaya dan rekreasi yang tumbuh 26,5% secara tahunan, meningkat bila dibanding bulan sebelumnya yang tercatat tumbuh 21,5% secara tahunan. (Kontan)

IMF Memangkas Prakiraan Ekonomi 2019

IMF kembali memangkas proyeksi pertumbuhan ekonomi global pada 2019. IMF menyatakan bahwa semakin memanasnya perang dagang dan ketatnya kebijakan moneter oleh the Fed memicu penurunan ekonomi global. IMF berharap ekonomi global tumbuh 3,3% pada 2019. Angka tersebut turun dari prakiraan sebelumnya, yaitu 3,5%: angka yang telah direvisi turun. IMF juga mengharapkan ekspansi ekonomi 3,6% pada 2020. Laporan IMF dihasilkan setelah Kongres berupaya untuk mencapai kesepakatan the United States-Mexico-Canada Agreement (USMCA). Kesepakatan ini ditandatangani oleh Presiden Donald Trump dan pejabat Meksiko dan Kanada serta akan menggantikan kesepakatan NAFTA. Sementara itu, pemerintahan Trump berupaya untuk menuntaskan kesepakatan dagang lainnya dengan Tiongkok. (CNBC)

	Last Price	End of Last Year Price	Target Price*	Rating	Upside Potential (%)	1 Year Change (%)	Market Cap (IDR tn)	Price / EPS (TTM)	Price / BVPS	Return on Equity (%)	Dividend Yield TTM (%)	Sales Growth Yoy (%)	EPS Growth Yoy (%)	Adjusted Beta
Finance						13.6	2,425.0							
BBCA	27,725	26,000	32,000	Buy	15.4	19.0	683.6	26.4x	4.5x	18.3	0.9	8.7	11.0	0.9
BBRI	4,310	3,660	4,650	Hold	7.9	20.4	531.6	16.3x	2.9x	18.5	2.5	10.4	11.7	1.5
BMRI	7,650	7,375	8,000	Hold	4.6	(2.9)	357.0	14.3x	2.0x	14.4	2.6	7.4	21.2	1.4
Consumer						(3.9)	1,448.9							
GGRM	79,300	83,625	110,000	Buy	38.7	2.3	152.6	19.6x	3.4x	17.8	3.3	14.9	0.5	1.1
UNVR	49,000	45,400	59,000	Buy	20.4	(5.8)	373.9	41.0x	49.3x	142.9	1.9	1.5	30.1	1.0
ICBP	9,275	10,450	11,800	Buy	27.2	10.1	108.2	23.6x	5.0x	22.2	2.4	7.9	20.2	0.8
INDF	6,550	7,450	8,700	Buy	32.8	(9.7)	57.5	13.8x	1.7x	12.8	4.6	4.6	0.2	1.2
KAEF	3,590	2,600	4,100	Hold	14.2	63.2	19.9	47.9x	6.2x	14.6	0.5	21.7	27.3	1.2
KLBF	1,540	1,520	1,870	Buy	21.4	1.0	72.2	29.4x	4.9x	17.6	1.6	4.4	2.2	1.2
Infrastructure						3.8	797.50							
TLKM	3,970	3,750	4,350	Hold	9.6	3.8	393.3	21.3x	4.3x	20.4	4.2	2.3	(20.6)	0.8
JSMR	6,175	4,280	6,000	Hold	(2.8)	32.8	44.8	20.3x	2.7x	13.8	1.0	5.4	0.1	0.9
Trade						(12.0)	726.6							
UNTR	26,425	27,350	35,000	Buy	32.5	(25.9)	98.6	8.9x	1.8x	22.4	3.7	31.1	50.3	0.9
SILO	3,900	3,590	4,350	Hold	11.5	(52.6)	6.3	392.0x	1.0x	0.3	N/A	2.0	(85.4)	1.0
MIKA	1,970	1,575	2,300	Buy	16.8	(5.3)	28.7	46.9x	7.0x	15.8	N/A	8.7	(10.6)	0.8
LPPF	3,870	5,600	5,500	Buy	42.1	(65.0)	11.3	10.3x	6.1x	53.0	11.8	2.2	(42.4)	1.1
RALS	1,790	1,420	2,050	Hold	14.5	28.3	12.7	20.5x	3.1x	16.0	2.2	2.1	44.4	0.8
MAPI	965	805	1,300	Buy	34.7	23.7	16.0	23.9x	2.9x	15.5	0.4	16.0	117.8	0.8
Property						(5.5)	424.5							
PWON	750	620	725	Hold	(3.3)	21.0	36.1	14.2x	2.9x	22.2	0.8	23.2	35.8	1.3
CTRA	1,145	1,010	1,080	Hold	(5.7)	(5.8)	21.3	17.9x	1.5x	8.5	0.8	19.1	32.8	1.7
PTPP	2,220	1,805	2,450	Hold	10.4	(19.9)	13.8	9.2x	1.1x	12.4	2.1	16.8	3.4	1.5
WSKT	1,980	1,680	2,600	Buy	31.3	(22.0)	26.9	6.8x	1.5x	24.8	2.9	7.9	2.7	1.4
WIKA	2,210	1,655	2,500	Hold	13.1	26.3	19.8	11.4x	1.3x	12.6	1.2	19.0	43.9	1.2
Basic Ind.						12.9	676.4							
KRAS	454	402	600	Buy	32.2	(5.4)	8.8	N/A	0.3x	(4.1)	N/A	20.0	7.1	1.2
Misc Ind.						1.5	396.8							
ASII	7,700	8,225	9,100	Buy	18.2	(1.6)	311.7	14.4x	2.3x	16.6	2.5	16.1	14.8	1.2
Mining						(5.1)	405.9							
ADRO	1,295	1,215	1,750	Buy	35.1	(38.6)	41.4	7.0x	0.8x	11.7	7.7	11.1	(13.6)	1.2
PTBA	4,070	4,300	5,100	Buy	25.3	23.3	46.9	8.5x	2.7x	33.9	7.8	8.7	12.2	1.0
INCO	3,340	3,260	4,400	Buy	31.7	9.2	33.2	36.9x	1.2x	3.3	N/A	23.4	N/A	1.5
ANTM	900	765	1,200	Buy	33.3	5.9	21.6	24.7x	1.1x	4.6	0.2	99.5	540.7	1.4
Agriculture						(12.1)	97.5							
AALI	12,375	11,825	16,000	Buy	29.3	(10.0)	23.8	16.6x	1.3x	7.7	3.5	10.3	(26.9)	0.6
LSIP	1,180	1,250	1,500	Buy	27.1	(14.5)	8.1	24.3x	1.0x	4.0	3.8	(15.2)	(54.6)	0.8

* Target Price for December 2019

Source: Bloomberg, NHKS Research

INNI Summary

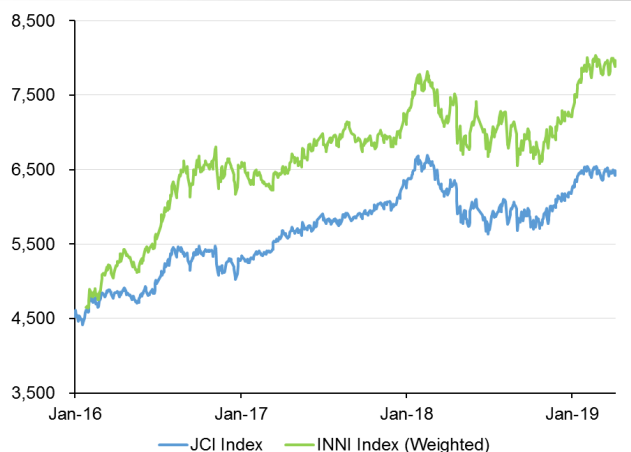
INNI Index Movement

YTD Change	9.6%
YTD Change Gap (vs JCI)	5.0%
Weekly Change	-0.4%
Weekly Change Gap (vs JCI)	-0.9%

INNI Market Capitalization

Market Cap (IDR tn)	3,464
Market Cap (%)	47.27

INNI Index



Source: Bloomberg, NHKS Research

Global Economic Calendar

Date	Country	Hour Jakarta	Event	Period	Actual	Consensus	Previous
Monday	JPN	06:50	BoP Current Account Balance	Feb	¥2676.8b	¥2633.5b	¥600.4b
<i>8 - Apr</i>	USA	21:00	Factory Orders	Feb	-0.50%	-0.50%	0.10%
	USA	21:00	Durable Goods Orders	Feb F	-1.60%	-1.60%	-1.60%
Wednesday	JPN	06:50	PPI YoY	Mar	1.30%	1.00%	0.80%
<i>10 - Apr</i>	JPN	06:50	Core Machine Orders MoM	Feb	1.80%	2.90%	-5.40%
	UK	15:30	Manufacturing Production MoM	Feb		0.20%	0.80%
	UK	15:30	Industrial Production MoM	Feb		0.10%	0.60%
	USA	18:00	MBA Mortgage Applications	5-Apr		--	18.60%
	EU	18:45	ECB Deposit Facility Rate	10-Apr		-0.40%	-0.40%
	EU	18:45	ECB Main Refinancing Rate	10-Apr		0.00%	0.00%
	USA	19:30	CPI MoM	Mar		0.30%	0.20%
Thursday	CHN	08:30	PPI YoY	Mar		0.40%	0.10%
<i>11 - Apr</i>	CHN	08:30	CPI YoY	Mar		2.30%	1.50%
	GER	13:00	CPI MoM	Mar F		0.40%	0.40%
	GER	13:00	CPI YoY	Mar F		1.30%	1.30%
	USA	19:30	PPI Final Demand MoM	Mar		0.30%	0.10%
	USA	19:30	Initial Jobless Claims	6-Apr		210k	202k
Friday	USA	21:00	U. of Mich. Sentiment	Apr P		98.2	98.4
<i>12 - Apr</i>							

Source: Bloomberg

Domestic Economic Calendar

Date	Hour Jakarta	Event	Period	Actual	Consensus	Previous
Monday	Tentative	Net Foreign Assets IDR	Mar		--	1696.2t
<i>8 - Apr</i>	Tentative	Foreign Reserves	Mar		--	\$123.30b

Source: Bloomberg

DISCLAIMER

This report and any electronic access hereto are restricted and intended only for the clients and related entities of PT NH Korindo Sekuritas Indonesia. This report is only for information and recipient use. It is not reproduced, copied, or made available for others. Under no circumstances is it considered as a selling offer or solicitation of securities buying. Any recommendation contained herein may not suitable for all investors. Although the information hereof is obtained from reliable sources, its accuracy and completeness cannot be guaranteed. PT NH Korindo Sekuritas Indonesia, its affiliated companies, employees, and agents are held harmless from any responsibility and liability for claims, proceedings, action, losses, expenses, damages, or costs filed against or suffered by any person as a result of acting pursuant to the contents hereof. Neither is PT NH Korindo Sekuritas Indonesia, its affiliated companies, employees, nor agents are liable for errors, omissions, misstatements, negligence, inaccuracy contained herein.

All rights reserved by PT NH Korindo Sekuritas Indonesia



PT. NH Korindo Sekuritas Indonesia

Member of Indonesia Stock Exchange

Head Office :

Wisma Korindo 7th Floor
Jl. M.T. Haryono Kav. 62
Pancoran, Jakarta 12780
Indonesia
Telp: +62 21 7976202
Fax : +62 21 7976206

Branch Office BSD:

ITC BSD Blok R No.48
Jl. Pahlawan Seribu Serpong
Tangerang Selatan 15322
Indonesia
Telp : +62 21 5316 2049
Fax : +62 21 5316 1687

Branch Office Solo :

Jl. Ronggowarsito No. 8
Kota Surakarta
Jawa Tengah 57111
Indonesia
Telp: +62 271 664763
Fax : +62 271 661623

A Member of NH Investment & Securities Global Network

Seoul | New York | Hong Kong | Singapore | Shanghai | Beijing | Hanoi |
Jakarta